



- Brausekopf Ø 100 mm
- PURIFY RAIN, Durchfluss max. 7 l/min (bei 3 Bar)
- Funktion ab: 6 l/min
- mit Antikalk-System

Technische Maße:

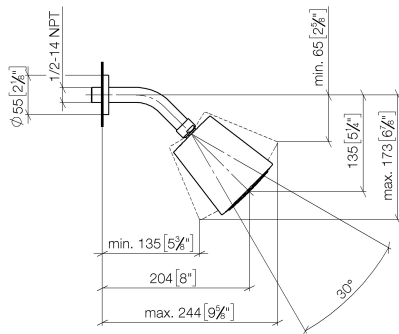
- Ausladung 180-210 mm
- Kugelgelenk 30° schwenkbar
- Rosette Ø 55 mm
- Anschluss 1/2"

	Champagne gebürstet (22kt Gold)	28 504 979-46
	Chrom	28 504 979-00
	Platin gebürstet	28 504 979-06
	Platin	28 504 979-08
	Dark Chrome	28 504 979-19
	Light Gold	28 504 979-26
	Light Gold gebürstet	28 504 979-27
	Messing gebürstet (23kt Gold)	28 504 979-28
	Schwarz matt	28 504 979-33
	Bronze gebürstet	28 504 979-42
	Champagne (22kt Gold)	28 504 979-47
	Chrom gebürstet	28 504 979-93
	Dark Platinum gebürstet	28 504 979-99

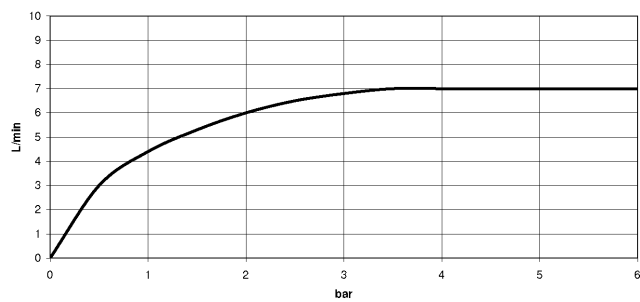
Empfohlenes Zubehör



- UP-Wandwinkel -
35 085 970 90
- Max. Einbautiefe 163 mm
 - Min. Einbautiefe 90 mm



Durchflussdiagramm



Codes & Standards

DIN 4109

EN 1112

ISO 3822

Ü-Zeichen



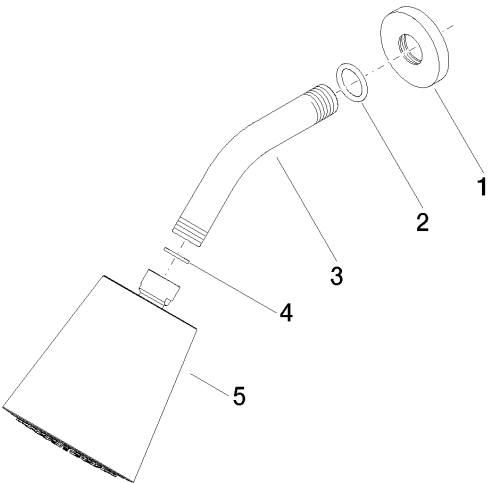
Kopfbrause - Champagne gebürstet (22kt Gold)

SERIENSPEZIFISC

28 504 979 Produktversion ab 01.10.2023

Zertifikate und Nachhaltigkeit

DVGW_DW- LGA_19
6517DN0



Ersatzteilstückliste

Nr.	Artikelnummer	Benennung	Verbaumenge	Lieferzeit
3	09 11 03 011-46	Anschluss	1,00	30
5	90 12 05 054 00-46	Brause	1,00	30
4	90 14 20 002 00 90	Dichtung	1,00	2
2	90 14 10 026 00 90	Dichtung	1,00	2
1	09 27 22 503-46	Rosette	1,00	30