













28 508 360



- Brausekopf Ø 94 mm
- Dreifach verstellbar: COMPACT RAIN, COMPACT SOFT FLOW, COMPACT AQUAPRESSURE FLOW, Durchfluss max. 7,6 l/min (bei 3 Bar)
- Funktion ab: l/min
- mit Antikalk-System

Technische Maße:

- Ausladung 200 mm
- Kugelgelenk 30° schwenkbar
- Rosette Ø 55 mm
- Anschluss 1/2"

	Platin gebürstet	28 508 360-06 0010
	Chrom	28 508 360-00 0010
	Chrom	28 508 360-00
	Platin gebürstet	28 508 360-06
	Platin	28 508 360-08 0010
	Platin	28 508 360-08
	Messing (23kt Gold)	28 508 360-09 0010
	Messing (23kt Gold)	28 508 360-09
	Messing gebürstet (23kt Gold)	28 508 360-28 0010
	Messing gebürstet (23kt Gold)	28 508 360-28
	Dark Platin gebürstet	28 508 360-99 0010
	Dark Platin gebürstet	28 508 360-99

28 508 360

mm [inches]



Codes & Standards

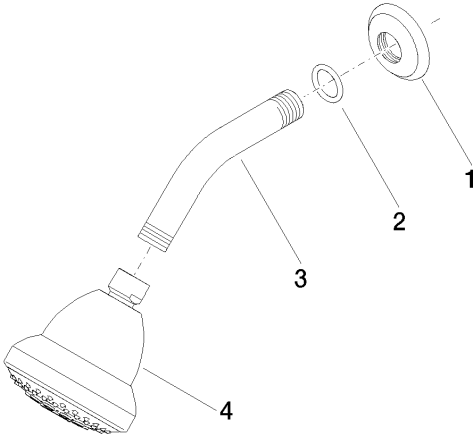
DIN 4109	ISO 3822	Ü-Zeichen
----------	----------	-----------

Zertifikate und Nachhaltigkeit

LGA_38

28 508 360

Ersatzteile für die
anderen
Oberflächenvarianten
finden Sie hier:
Chrom



Ersatzteilstückliste

Nr.	Artikelnummer	Benennung	Verbaumenge	Lieferzeit
4	04 12 11 120 01-06	Brause	1,00	10
3	09 11 03 011-06	Anschluss	1,00	10
1	09 27 35 003-06	Rosette	1,00	10
2	90 14 10 026 00 90	Dichtung	1,00	2