

Regenbrause mit Deckenanbindung FlowReduce 400 mm - Light Gold gebürstet

SERIENSPEZIFISC

28 698 970








- Regenbrause Ø 400 mm
- Regenstrahl
- Durchfluss max. 12 l/min
- Funktion ab: 12 l/min
- mit Leerlauf-Funktion
- mit Antikalk-System

Technische Daten:

- Rosette Ø 60 mm wahlweise
- Anschluss 1/2"

Hinweise:

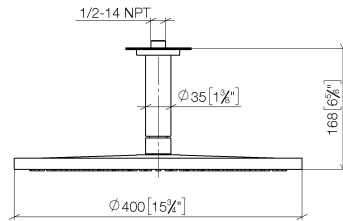
- Dieses Produkt leistet einen Beitrag zur Erfüllung der Vorgaben von nachhaltigen Gebäudezertifizierungen, z.B. LEED®, BREEAM®, DGNB

	Light Gold gebürstet	28 698 970-27
	Chrom	28 698 970-00
	Platin gebürstet	28 698 970-06
	Platin	28 698 970-08
	Dark Chrome	28 698 970-19
	Light Gold	28 698 970-26
	Messing gebürstet (23kt Gold)	28 698 970-28
	Schwarz matt	28 698 970-33
	Dark Brass gebürstet	28 698 970-39
	Bronze gebürstet	28 698 970-42
	Champagne gebürstet (22kt Gold)	28 698 970-46
	Champagne (22kt Gold)	28 698 970-47
	Chrom gebürstet	28 698 970-93
	Dark Platinum gebürstet	28 698 970-99

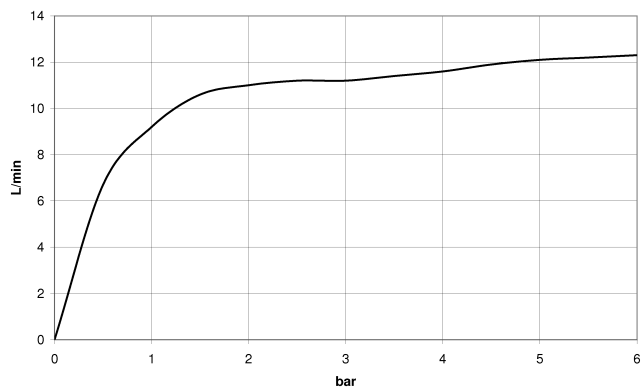
Regenbrause mit Deckenanbindung FlowReduce 400 mm - Light Gold gebürstet

SERIENSPEZIFISC
,,

28 698 970
mm [inches]



Durchflussdiagramm



Codes & Standards

DIN 4109

ISO 3822

Ü-Zeichen



Regenbrause mit Deckenanbindung FlowReduce 400 mm - Light Gold gebürstet

SERIENSPEZIFISC
,,

28 698 970

Zertifikate und Nachhaltigkeit

LGA_38

Regenbrause mit Deckenanbindung FlowReduce 400 mm - Light Gold gebürstet

SERIENSPEZIFISC
,,

28 698 970

Ersatzteile für die
anderen
Oberflächenvarianten
finden Sie hier:
Chrom

