










- Regenbrause Ø 400 mm
- Regenstrahl
- Durchfluss max. 12 l/min
- Funktion ab: 12 l/min
- mit Leerlauf-Funktion
- mit Antikalk-System

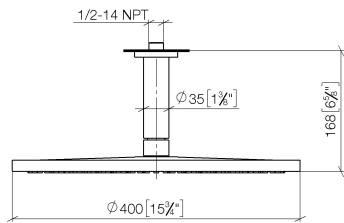
Technische Daten:

- Rosette Ø 60 mm wahlweise
- Anschluss 1/2"

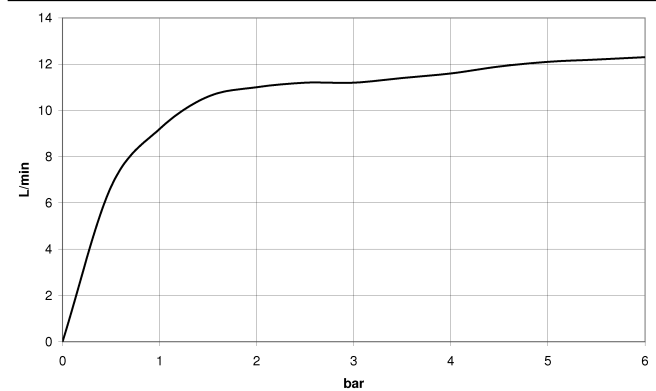
Hinweise:

- Dieses Produkt leistet einen Beitrag zur Erfüllung der Vorgaben von nachhaltigen Gebäudezertifizierungen, z.B. LEED®, BREEAM®, DGNB

| | | |
|---|---------------------------------|---------------|
|  | Schwarz matt | 28 698 970-33 |
|  | Chrom | 28 698 970-00 |
|  | Platin gebürstet | 28 698 970-06 |
|  | Platin | 28 698 970-08 |
|  | Dark Chrome | 28 698 970-19 |
|  | Light Gold | 28 698 970-26 |
|  | Light Gold gebürstet | 28 698 970-27 |
|  | Messing gebürstet (23kt Gold) | 28 698 970-28 |
|  | Dark Brass gebürstet | 28 698 970-39 |
|  | Bronze gebürstet | 28 698 970-42 |
|  | Champagne gebürstet (22kt Gold) | 28 698 970-46 |
|  | Champagne (22kt Gold) | 28 698 970-47 |
|  | Chrom gebürstet | 28 698 970-93 |
|  | Dark Platinum gebürstet | 28 698 970-99 |



Durchflussdiagramm



Codes & Standards

DIN 4109

ISO 3822

Ü-Zeichen



Regenbrause mit Deckenanbindung FlowReduce 400 mm - Schwarz matt

SERIENSPEZIFISC

28 698 970 Produktversion ab 01.04.2024

Zertifikate und Nachhaltigkeit

LGA_38

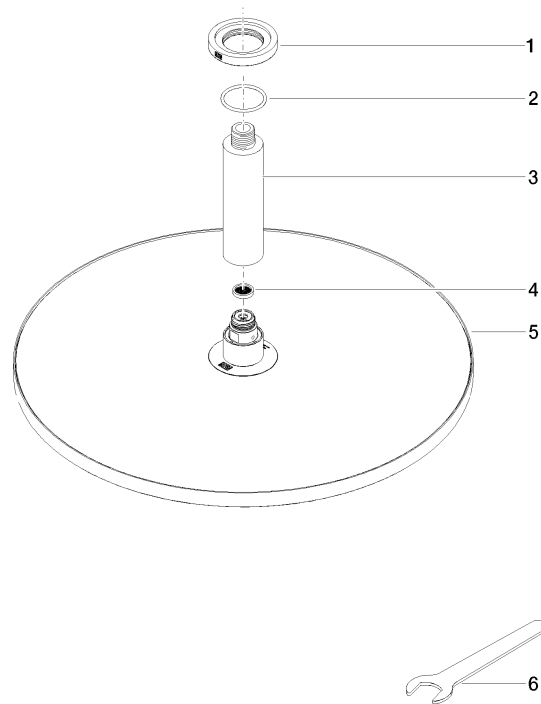
Ersatzteile für die

anderen

Oberflächenvarianten

finden Sie hier:

Chrom



Ersatzteilstückliste

| Nr. | Artikelnummer | Benennung | Verbaumenge | Lieferzeit |
|-----|--------------------|------------|-------------|------------|
| 4 | 09 23 01 075 90 | Einsatz | 1,00 | 2 |
| 5 | 90 12 05 090 20-33 | Brause | 1,00 | 30 |
| 6 | 90 30 09 069 00 90 | Schluessel | 1,00 | 2 |
| 1 | 09 27 22 040-33 | Rosette | 1,00 | 30 |
| 3 | 09 11 03 080-33 | Anschluss | 1,00 | 30 |
| 2 | 09 14 10 141 90 | Dichtung | 1,00 | 2 |