

**Regenbrause mit Deckenanbindung 300 x 240 mm - Messing gebürstet (23kt Gold)**

IMO

28 775 980



Passt zu: IMO, MEM, CL.1

- Regenbrause 300 x 240 mm
- PURE RAIN, Durchfluss max. 20 l/min (bei 3 Bar)
- Funktion ab: 12 l/min
- Deckenabstand Unterkante Brause 165 mm
- Rosette 60 x 60 wahlweise
- Anschluss 1/2"
- mit Antikalk-System
- mit Leerlauf-Funktion

Produktänderung zum 1.4.2024: Durchfluss max. 20l/min

	Messing gebürstet (23kt Gold)	28 775 980-28
	Chrom	28 775 980-00
	Platin gebürstet	28 775 980-06
	Platin	28 775 980-08
	Dark Chrome	28 775 980-19
	Light Gold gebürstet	28 775 980-27
	Schwarz matt	28 775 980-33
	Champagne gebürstet (22kt Gold)	28 775 980-46
	Champagne (22kt Gold)	28 775 980-47
	Chrom gebürstet	28 775 980-93
	Dark Platinum gebürstet	28 775 980-99

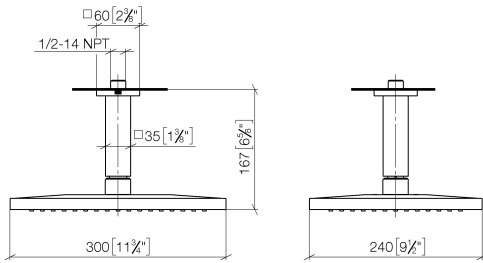
**Empfohlenes Zubehör**

**UP-Wandwinkel -** 35 085 970 90

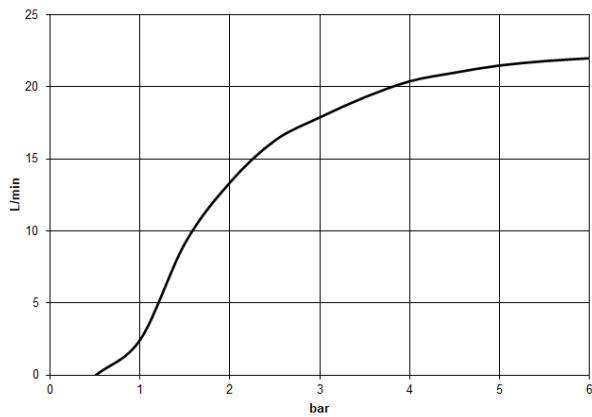


- Max. Einbautiefe 163 mm
- Min. Einbautiefe 90 mm

28 775 980  
mm [inches]



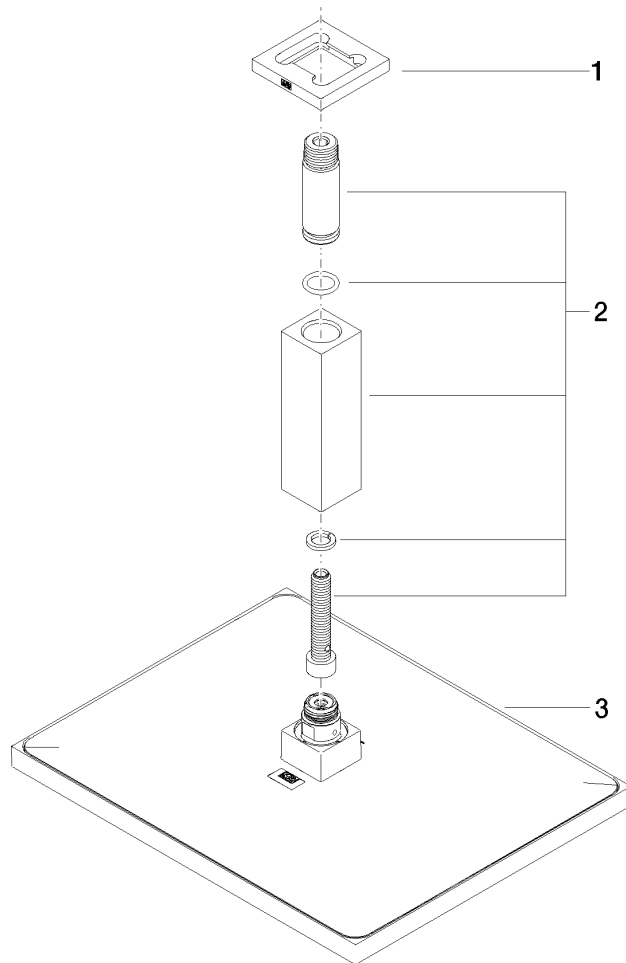
### Durchflussdiagramm



### Zertifikate

LGA\_29232.      WRAS\_2212012.      LGA\_38662.

28 775 980



### Ersatzteilstückliste

Nr.	Artikelnummer	Benennung	Verbaumenge	Lieferzeit
1	09 27 98 017-28	Rosette	1	20
2	90 11 10 092 00-28	Anschluss	1	20
3	04 12 05 063 00-28	Brause	1	20