













## META Wandventil , Kaltwasser ohne Ablaufgarnitur - Dark Chrome

META

30 010 662 Produktversion ab 01.05.2022

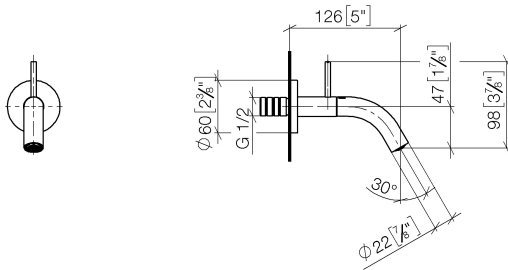


- Ausladung 126 mm
- starrer Auslauf
- runder luftangereicherter Strahl
- Bohrungsdurchmesser 35 mm
- Rosette Ø 60 mm
- Durchfluss max. 5,7 l/min
- bleifrei
- Dieses Produkt leistet einen Beitrag zur Erfüllung der Vorgaben von nachhaltigen Gebäudezertifizierungen, z.B. LEED®, BREEAM®, DGNB

	Dark Chrome	30 010 662-19
	Chrom	30 010 662-00
	Platin gebürstet	30 010 662-06
	Light Gold	30 010 662-26
	Light Gold gebürstet	30 010 662-27
	Schwarz matt	30 010 662-33
	Dark Brass gebürstet	30 010 662-39
	Bronze gebürstet	30 010 662-42
	Champagne gebürstet (22kt Gold)	30 010 662-46
	Champagne (22kt Gold)	30 010 662-47
	Chrom gebürstet	30 010 662-93
	Dark Platinum gebürstet	30 010 662-99

30 010 662 Produktversion ab 01.05.2022

mm [inches]



### Durchflussdiagramm



### Codes & Standards

DIN 4109

ISO 3822

Ü-Zeichen



## META Wandventil , Kaltwasser ohne Ablaufgarnitur - Dark Chrome

META

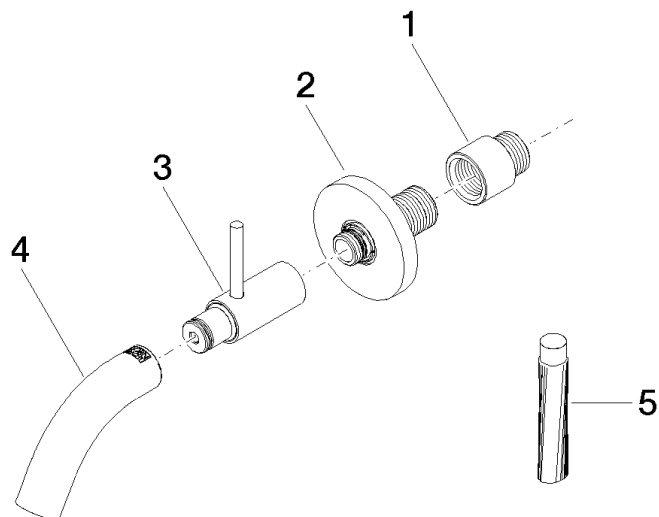
30 010 662 Produktversion ab 01.05.2022

Zertifikate und Nachhaltigkeit

LGA\_38

30 010 662 Produktversion ab 01.05.2022

Ersatzteile für die  
anderen  
Oberflächenvarianten  
finden Sie hier:  
Chrom



## Ersatzteilstückliste

Nr.	Artikelnummer	Benennung	Verbaumenge	Lieferzeit
5	09 16 03 001 90	Fett	1,00	2
3	90 20 66 023 00-19	Griff	1,00	20
2	90 27 66 019 00-19	Rosette	1,00	20
4	90 28 22 385 00-19	Auslauf	1,00	20
1	09 24 03 072 10 90	Nippel	1,00	2