

**IMO Wannen-Einhandbatterie für Wandmontage ohne Garnitur - Platin
gebürstet**








IMO

33 200 671



- Ausladung 190 mm
- rechteckiger Normalstrahl
- automatische Umstellung Wanne/Brause
- Brauseabgang 3/8"
- Schubrosetten Ø 60 mm
- Anschluss 1/2"
- Stichmaß 150 mm ± 15 mm
- Durchfluss max. 16,7 l/min bei 3 bar Fließdruck

Eigensicher gegen Rückfließen.

	Platin gebürstet	33 200 671-06
	Chrom	33 200 671-00
	Dark Chrome	33 200 671-19
	Light Gold gebürstet	33 200 671-27
	Schwarz matt	33 200 671-33
	Chrom gebürstet	33 200 671-93
	Dark Platin gebürstet	33 200 671-99

33 200 671

Durchflussdiagramm

