

## META Wannen-Einhandbatterie für Wandmontage mit Schlauchbrausegarnitur - Chrom

META

33 233 660 Produktversion ab 01.07.2023



- Auslauf: runder luftangereicherter Strahl
- Durchfluss max. 14 l/min bei 3 bar Fließdruck
- Handbrause: COMPACT RAIN, Durchfluss max. 6,8 l/min (bei 3 Bar)
- Schlauchbrausegarnitur mit Antikalk-System
- automatische Umstellung Wanne/Brause
- Ausladung 202 mm
- Schubrosetten Ø 60 mm
- Stichmaß 150 mm ± 15 mm
- Anschluss 1/2"
- Metallbrauseschlauch 1250 mm mit integriertem Verdrehschutz
- Brausehalter mit Rosette Ø 57 mm

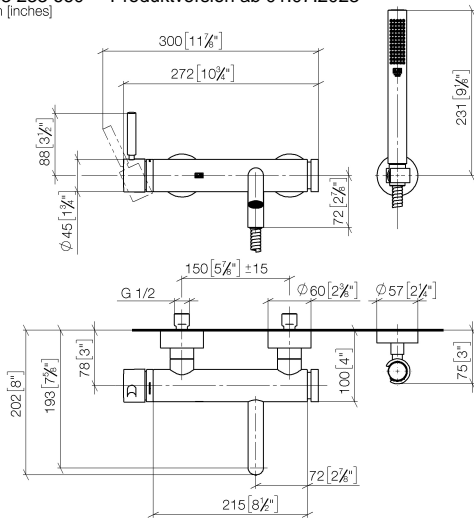
Eigensicher gegen Rückfließen.

	Chrom	33 233 660-00
	Platin gebürstet	33 233 660-06
	Dark Chrome	33 233 660-19
	Light Gold	33 233 660-26
	Light Gold gebürstet	33 233 660-27
	Schwarz matt	33 233 660-33
	Dark Brass gebürstet	33 233 660-39
	Bronze gebürstet	33 233 660-42
	Champagne gebürstet (22kt Gold)	33 233 660-46
	Champagne (22kt Gold)	33 233 660-47
	Chrom gebürstet	33 233 660-93
	Dark Platinum gebürstet	33 233 660-99

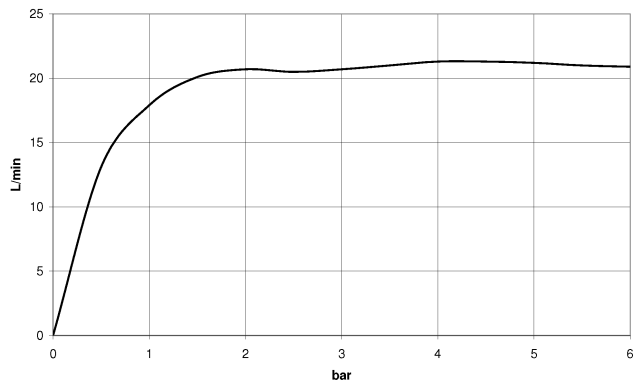
# META Wannen-Einhandbatterie für Wandmontage mit Schlauchbrausegarnitur - Chrom

META

33 233 660 Produktversion ab 01.07.2023  
mm [inches]



## Durchflussdiagramm



## Codes & Standards

DIN 4109

EN 1717

ISO 3822

Scottish Water  
Byelaws

UK Water Supply  
Regulations

Ü-Zeichen



## META Wannen-Einhandbatterie für Wandmontage mit Schlauchbrausegarnitur - Chrom

META

---

33 233 660 Produktversion ab 01.07.2023

Zertifikate und Nachhaltigkeit

---

Belgaqua\_21-025-2 LGA\_29

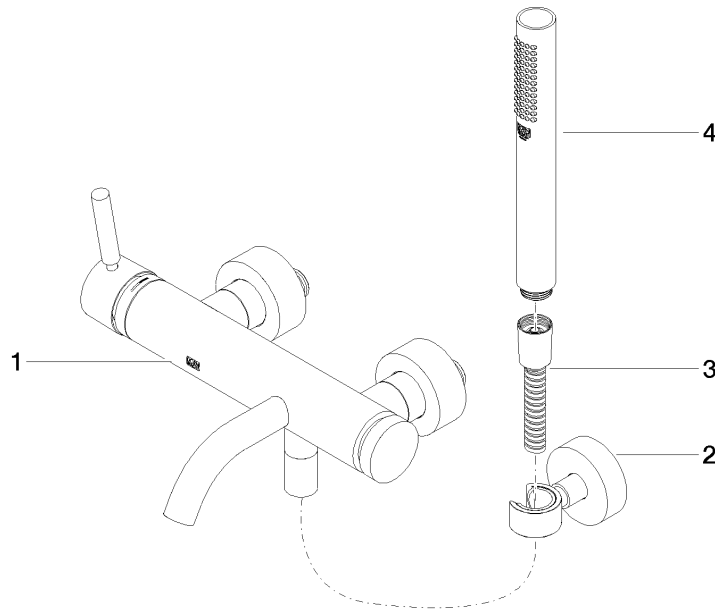
WRAS\_2207

# META Wannen-Einhandbatterie für Wandmontage mit Schlauchbrausegarnitur - Chrom

META

33 233 660 Produktversion ab 01.07.2023

Ersatzteile für die  
anderen  
Oberflächenvarianten  
finden Sie hier: Platin  
gebürstet



## Ersatzteilstückliste

Nr.	Artikelnummer	Benennung	Verbaumenge	Lieferzeit
1	33 200 660-00	META Wannen-Einhandbatterie für Wandmontage ohne Garnitur - Chrom	1,00	10
2	28 050 920-00	Halter	1,00	60
3	90 30 02 072 00-00	Metall-Brauseschlauch 1/2" x 3/8" x 1250 mm - Chrom	1,00	10
4	90 12 11 140 41-00	Brause	1,00	10