








IMO Waschtisch-Einhandbatterie mit hohem Auslauf mit Ablaufgarnitur - Schwarz matt

IMO

33 528 671 Produktversion ab 01.04.2024



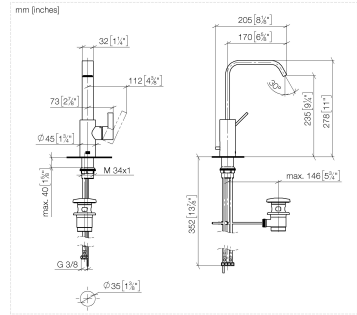
- Ausladung 170 mm
 - rechteckiger luftangereicherter Strahl
 - Armaturenhöhe 279 mm
 - Höhe bis Luftsprudler 235 mm
 - Bohrungsdurchmesser 35 mm
 - 2x Druckschlauch M 8 x 1 eingeschraubt, dichtheitsgeprüft
 - Durchfluss max. 4,6 l/min
 - bleifrei
 - Dieses Produkt leistet einen Beitrag zur Erfüllung der Vorgaben von nachhaltigen Gebäudezertifizierungen, z.B. LEED®, BREEAM®, DGNB
 - starrer Auslauf
- Nur für Becken mit Überlauf geeignet.

	Schwarz matt	33 528 671-33
	Chrom	33 528 671-00
	Platin gebürstet	33 528 671-06
	Dark Chrome	33 528 671-19
	Light Gold gebürstet	33 528 671-27
	Chrom gebürstet	33 528 671-93
	Dark Platinum gebürstet	33 528 671-99

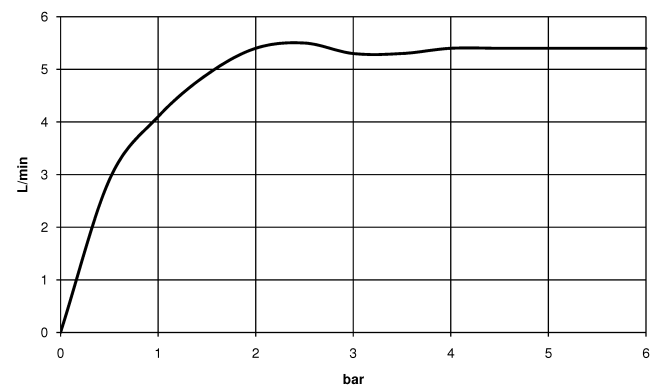
**IMO Waschtisch-Einhandbatterie mit hohem Auslauf mit Ablaufgarnitur -
Schwarz matt**

IMO

33 528 671 Produktversion ab 01.04.2024



Durchflussdiagramm



Codes & Standards

DIN 4109

ISO 3822

Ü-Zeichen



IMO Waschtisch-Einhandbatterie mit hohem Auslauf mit Ablaufgarnitur - Schwarz matt

IMO

33 528 671 Produktversion ab 01.04.2024

Zertifikate und Nachhaltigkeit

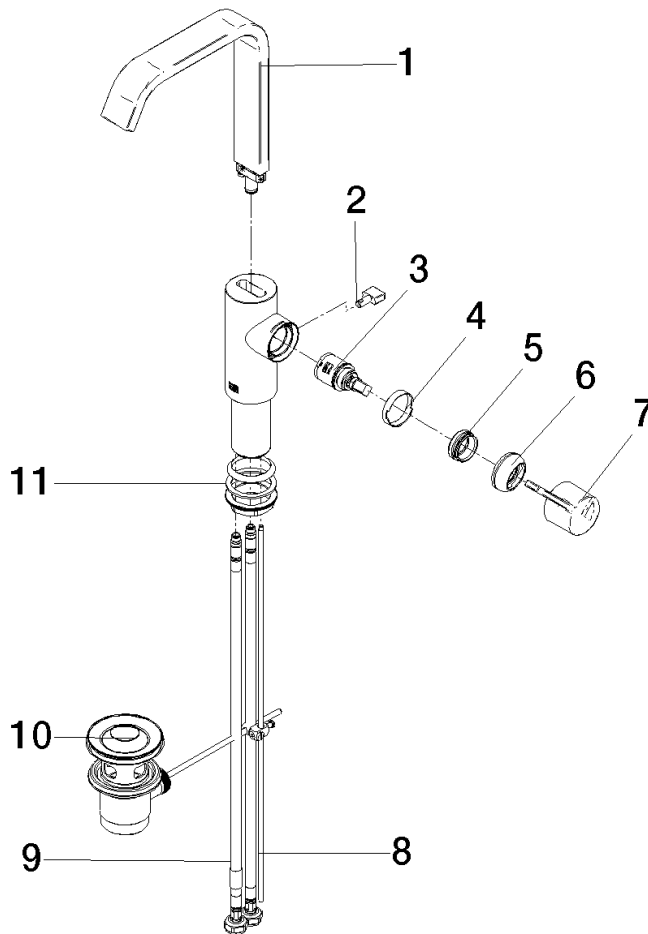
LGA_28

IMO Waschtisch-Einhandbatterie mit hohem Auslauf mit Ablaufgarnitur - Schwarz matt

IMO

33 528 671 Produktversion ab 01.04.2024

Ersatzteile für die
anderen
Oberflächenvarianten
finden Sie hier:
Chrom



Ersatzteilstückliste

Nr.	Artikelnummer	Benennung	Verbaumenge	Lieferzeit
5	09 24 04 266 90	Mutter	1,00	2
7	90 20 67 027 00-33	Griff	1,00	30
4	90 23 10 128 00 90	Mutter	1,00	2
1	90 28 22 404 00-33	Auslauf	1,00	-
Ersatzteil nicht mehr bestellbar, bitte bestellen Sie den Nachfolgeartikel				
9	04 30 04 100 00 90	Schlauch	2,00	2
11	04 23 10 044 07 90	Befestigungssatz	1,00	2
6	90 28 30 061 00-33	Haube	1,00	-
Ersatzteil nicht mehr bestellbar, bitte bestellen Sie den Nachfolgeartikel				
2	09 20 67 002-33	Griff	1,00	60
8	09 31 09 080-33	Zugstange	1,00	30
3	90 15 05 042 00 90	Kartusche	1,00	2
10	90 11 01 001 00-33	Ablaufgarnitur	1,00	30