

Shower Pipe mit Brause-Thermostat ohne Handbrause FlowReduce - Dark Brass gebürstet

SERIENSPEZIFISCHE
FARBEN

34 459 979 Produktversion ab 01.04.2024



- Ausladung Standbrause 453 mm
- Kopfbrause: Regenstrahl
- Regenbrause Ø 220 mm
- Regenbrause mit Antikalk-System
- Durchfluss Regenbrause max. 7 l/min (bei 3 Bar)
- Drehumstellung mit Mengenregulierung und Absperrfunktion
- Schubrosetten Ø 70 mm
- Höhe Armatur bis Regenbrause (Unterkante) 1009 mm
- Höhe Armatur bis Oberkante Bogen 1150 mm
- Stichmaß 150 mm ± 13 mm
- Metallbrauseschlauch 1750 mm mit integriertem Verdrehenschutz
- Anschluss 1/2"
- Wandrohr mit Schieber
- Rohrdurchmesser 23,5 mm
- mit Leerlauf-Funktion
- Dieses Produkt leistet einen Beitrag zur Erfüllung der Vorgaben von nachhaltigen Gebäudezertifizierungen, z.B. LEED®, BREEAM®, DGNB

Dieser Artikel enthält keine Handbrause!

Eigensicher gegen Rückfließen.

	Dark Brass gebürstet	34 459 979-39
	Chrom	34 459 979-00
	Platin gebürstet	34 459 979-06
	Platin	34 459 979-08
	Dark Chrome	34 459 979-19
	Light Gold	34 459 979-26
	Light Gold gebürstet	34 459 979-27
	Messing gebürstet (23kt Gold)	34 459 979-28
	Schwarz matt	34 459 979-33
	Bronze gebürstet	34 459 979-42
	Champagne gebürstet (22kt Gold)	34 459 979-46
	Champagne (22kt Gold)	34 459 979-47
	Chrom gebürstet	34 459 979-93
	Dark Platinum gebürstet	34 459 979-99

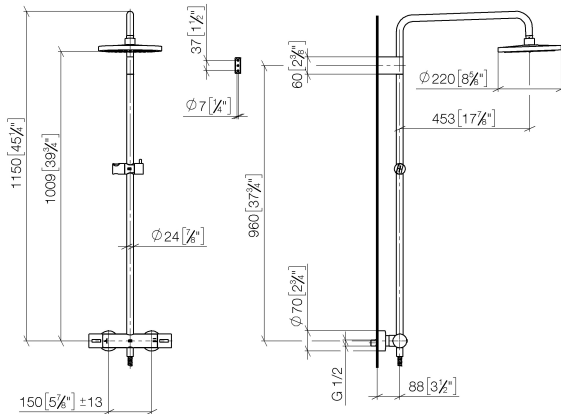
Shower Pipe mit Brause-Thermostat ohne Handbrause FlowReduce - Dark Brass gebürstet

SERIENSPEZIFISC
..

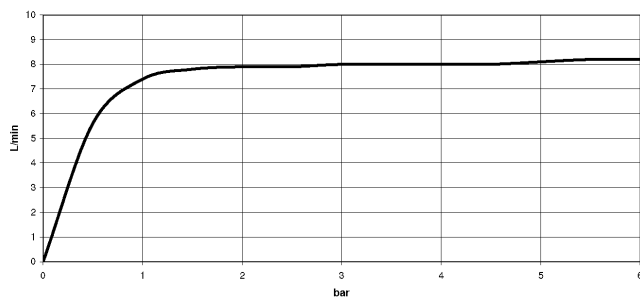
34 459 979 Produktversion ab 01.04.2024

mm [inches]

1:10



Durchflussdiagramm



Codes & Standards

DIN 4109

ISO 3822

Scottish Water
Byelaws

UK Water Supply
Regulations

Ü-Zeichen



Shower Pipe mit Brause-Thermostat ohne Handbrause FlowReduce - Dark Brass gebürstet

SERIENSPEZIFISC
,,

34 459 979 Produktversion ab 01.04.2024

Zertifikate und Nachhaltigkeit

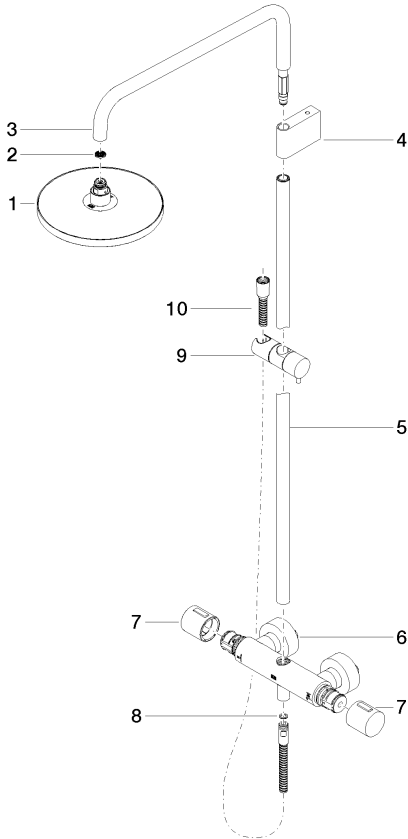
WRAS_2204

LGA_38

Shower Pipe mit Brause-Thermostat ohne Handbrause FlowReduce - Dark Brass gebürstet

SERIENSPEZIFISC
,,

34 459 979 Produktversion ab 01.04.2024
Ersatzteile für die
anderen
Oberflächenvarianten
finden Sie hier:
Chrom



Ersatzteilstückliste

Nr.	Artikelnummer	Benennung	Verbaumenge	Lieferzeit
4	90 17 11 150 00-39	Halter	1,00	30
2	09 23 01 039 90	Sieb	1,00	2
8	90 14 20 026 00 90	Dichtung	1,00	2
7	90 17 33 015 00-39	Griff	2,00	30
3	90 28 22 348 00-39	Rohr	1,00	30
1	90 12 05 092 20-39	Brause	1,00	-
Ersatzteil nicht mehr bestellbar, bitte bestellen Sie den Nachfolgeartikel				
6	04 17 01 250 00-39	Anschluss	1,00	60
10	28 322 970-39	Metall-Brauseschlauch 1/2" x 3/8" x 1750 mm - Dark Brass gebürstet	1,00	30
9	12 570 970-39	Schieber - Dark Brass gebürstet	1,00	60
5	90 28 22 349 00-39	Rohr	1,00	30