


36 200 661    Produktversion ab 01.04.2022



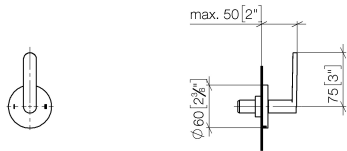
- Drehumstellung
- ohne Rosette
- Griff Ø 60 mm

	Light Gold gebürstet	36 200 661-27
	Chrom	36 200 661-00
	Platin gebürstet	36 200 661-06
	Dark Chrome	36 200 661-19
	Light Gold	36 200 661-26
	Schwarz matt	36 200 661-33
	Bronze gebürstet	36 200 661-42
	Champagne gebürstet (22kt Gold)	36 200 661-46
	Champagne (22kt Gold)	36 200 661-47
	Chrom gebürstet	36 200 661-93
	Dark Platinum gebürstet	36 200 661-99

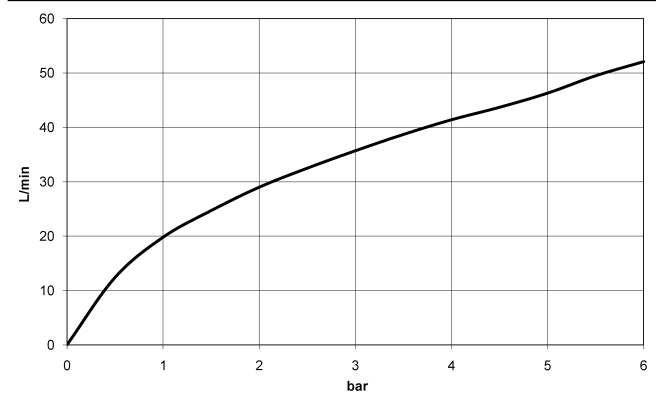
Benötigtes Zubehör

- |   |   |               |
|---|---|---------------|
|  | <b>UP-Zweiwege-Umstellung -</b><br>•Min. Einbautiefe 115 mm<br>•Max. Einbautiefe 160 mm | 35 202 970 90 |
|---|---|---------------|

mm [inches]



### Durchflussdiagramm



### Codes & Standards

DIN 4109	ISO 3822	Scottish Water Byelaws	UK Water Supply Regulations
----------	----------	---------------------------	--------------------------------

### Ü-Zeichen



## META UP-Zweiwege-Umstellung - Light Gold gebürstet

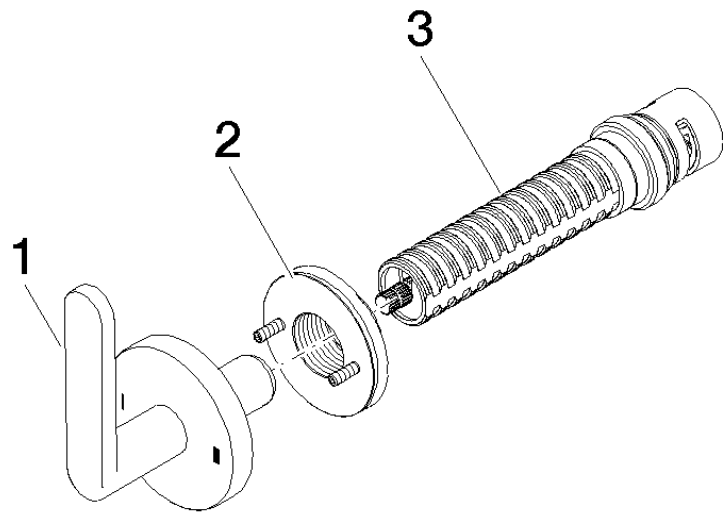
META

36 200 661 Produktversion ab 01.04.2022

### Zertifikate und Nachhaltigkeit

LGA\_38

WRAS\_2307



Ersatzteilstückliste

Nr.	Artikelnummer	Benennung	Verbaumenge	Lieferzeit
1	90 20 66 014 00-27	Griff	1,00	30
3	90 90 03 304 10 90	Umstellung	1,00	2
2	90 21 02 181 00 90	Scheibe	1,00	2