

36 425 670



- Abdeckplatte 150 x 90 mm
- Skalengriff mit Sicherheitssperre bei 38°C
- Heißwasserbegrenzung, voreinstellbar

Passt zu: IMO, MEM, CL.1, CYO

| | | |
|--|---------------------------------|---------------|
| | Champagne (22kt Gold) | 36 425 670-47 |
| | Chrom | 36 425 670-00 |
| | Platin gebürstet | 36 425 670-06 |
| | Platin | 36 425 670-08 |
| | Dark Chrome | 36 425 670-19 |
| | Light Gold gebürstet | 36 425 670-27 |
| | Messing gebürstet (23kt Gold) | 36 425 670-28 |
| | Schwarz matt | 36 425 670-33 |
| | Champagne gebürstet (22kt Gold) | 36 425 670-46 |
| | Chrom gebürstet | 36 425 670-93 |
| | Dark Platinum gebürstet | 36 425 670-99 |

Benötigtes Zubehör

UP-Thermostat mit Vorabspernung 35 426 970 90



- Max. Einbautiefe 136 mm
- Min. Einbautiefe 80 mm

Empfohlenes Zubehör

xGRID Befestigungssatz für die Integration in den Trockenbau - 12 340 970 90



Benötigtes Zubehör

UP-Thermostat - 35 425 970 90



- Max. Einbautiefe 136 mm
- Min. Einbautiefe 80 mm

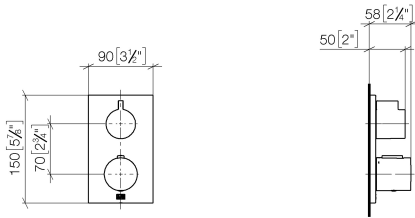
Benötigtes Zubehör

xGRID Montageschiene 555 mm - 12 360 970 90

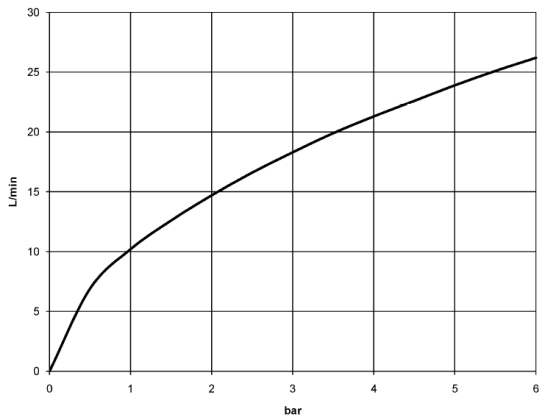


36 425 670

mm [inches]



Durchflussdiagramm



Zertifikate

LGA_19385.

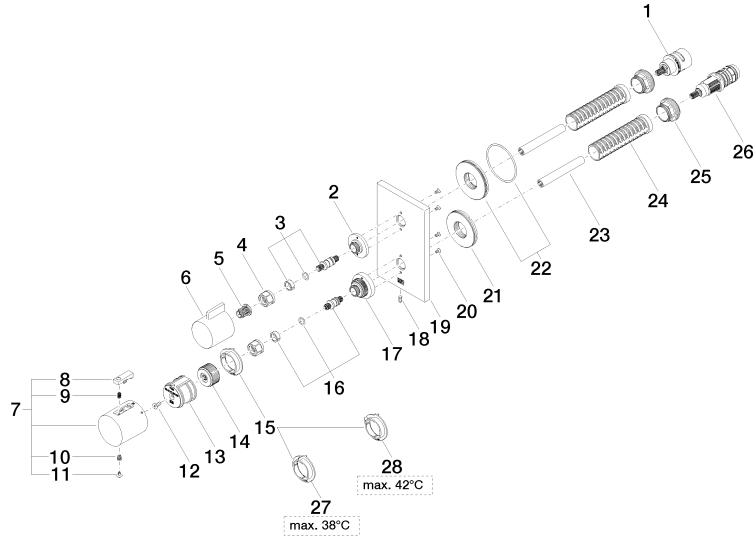
ETA_20551.

DVGW_DW-
6512DN0119.

LGA_19384.

WRAS_1906098.

36 425 670



36 425 670

Ersatzteilstückliste

| Nr. | Artikelnummer | Benennung | Verbaumenge | Lieferzeit |
|-----|--------------------|------------|-------------|------------|
| 1 | 90 90 03 166 00 90 | Oberteil | 1 | 2 |
| 2 | 09 12 12 053-47 | Aufnahme | 1 | 30 |
| 3 | 04 29 06 111 01-00 | Spindel | 1 | 10 |
| 4 | 90 23 30 023 00 90 | Mutter | 2 | 2 |
| 5 | 90 12 12 002 00 90 | Rastbuchse | 1 | 2 |
| 6 | 09 20 67 006-47 | Griff | 1 | 30 |
| 7 | 90 17 33 004 00-47 | Griff | 1 | 30 |
| 8 | 90 21 33 011 00-13 | Griff | 1 | 2 |
| 9 | 90 16 02 027 00 90 | Feder | 1 | 2 |
| 10 | 90 30 30 136 00 90 | Schraube | 1 | 2 |
| 11 | 90 31 20 049 00-13 | Stopfen | 1 | 30 |
| 12 | 90 30 30 124 00 90 | Schraube | 1 | 2 |
| 13 | 90 12 12 052 00 90 | Aufnahme | 1 | 2 |
| 14 | 09 12 12 054 90 | Aufnahme | 1 | 2 |
| 15 | 09 28 10 187 90 | Regler | 1 | 2 |
| 16 | 04 29 06 024 01-00 | Spindel | 1 | 10 |
| 17 | 09 12 12 051-47 | Aufnahme | 1 | 30 |
| 18 | 09 31 11 134 90 | Stift | 1 | 2 |
| 19 | 09 11 02 234-47 | Platte | 1 | 60 |
| 20 | 09 30 30 157 90 | Schraube | 4 | 2 |
| 21 | 09 30 01 296 90 | Scheibe | 1 | 2 |
| 22 | 90 30 01 190 00 90 | Scheibe | 1 | 2 |
| 23 | 90 23 01 124 00 90 | Huelse | 2 | 2 |
| 24 | 90 18 40 077 01 90 | Spindel | 2 | 2 |
| 25 | 09 24 04 257 90 | Mutter | 2 | 2 |
| 26 | 90 15 02 013 00 90 | Kartusche | 1 | 2 |
| 27 | 09 28 10 188 90 | Regler | 1 | 2 |
| 28 | 09 28 10 189 90 | Regler | 1 | 2 |