


META Unterputzventil rechtsschließend 1/2" - Champagne (22kt Gold) META


36 607 661 Produktversion ab 01.07.2023




- Rosette Ø 60 mm
- Oberteil mit ablängbarer Spindel und Hülse

	Champagne (22kt Gold)	36 607 661-47
	Chrom	36 607 661-00
	Platin gebürstet	36 607 661-06
	Dark Chrome	36 607 661-19
	Light Gold	36 607 661-26
	Light Gold gebürstet	36 607 661-27
	Schwarz matt	36 607 661-33
	Bronze gebürstet	36 607 661-42
	Champagne gebürstet (22kt Gold)	36 607 661-46
	Chrom gebürstet	36 607 661-93
	Dark Platinum gebürstet	36 607 661-99

Benötigtes Zubehör

	UP-Ventil 1/2" - •Max. Einbautiefe 145 mm •Min. Einbautiefe 85 mm	35 607 970 90
---	--	---------------

Benötigtes Zubehör

	UP-Ventil 1/2" - •Max. Einbautiefe 145 mm •Min. Einbautiefe 85 mm	35 607 970 90
---	--	---------------

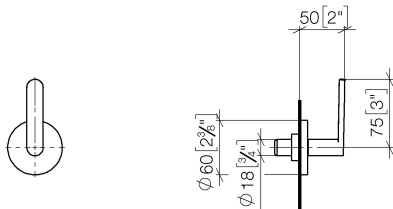


META Unterputzventil rechtsschließend 1/2" - Champagne (22kt Gold)

META

36 607 661 Produktversion ab 01.07.2023

mm [inches]

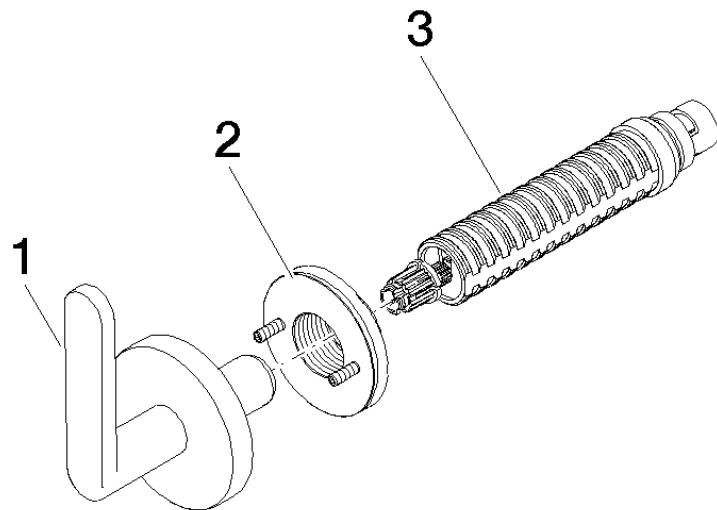


Codes & Standards

ASME A112.18.1	cUPC	DIN 4109	ISO 3822
Scottish Water Byelaws	UK Water Supply Regulations	Ü-Zeichen	

Zertifikate und Nachhaltigkeit

LGA_38	LGA_29	WRAS_2010	LGA_29	IAPMO_4976 (
--------	--------	-----------	--------	--------------



Ersatzteilstückliste

Nr.	Artikelnummer	Benennung	Verbaumenge	Lieferzeit
1	90 20 66 014 04-47	Griff	1,00	30
2	90 21 02 181 00 90	Scheibe	1,00	2
3	90 90 03 143 00 90	Oberteil	1,00	2