

SERENITY SKY+ Regenpaneel für Deckeneinbau - Chrom

SERIENNEUTRAL

41 780 979 Produktversion ab 01.09.2024



- Bausatz-Endmontage
- Regenpaneel mit 5 verschiedenen Strahlarten
- Regenpaneel 600 x 420 mm
- PURIFY RAIN, 175 x 175 mm, Durchfluss max. 10 l/min (bei 3 Bar)
- FULL RAIN, 455 x 315 mm, Durchfluss max. 14 l/min (bei 3 Bar)
- LAMINAR FLOW, Durchfluss max. 10 l/min (bei 3 Bar)
- AQUAPRESSURE FLOW, Durchfluss max. 9,4 l/min (bei 3 Bar)
- COOL MIST, Durchfluss max. 1 l/min (bei 3 Bar)
- Min. Einbautiefe 150 mm
- Gewicht 15 kg
- Zuführungsleitung (warm/kalt): 2 x DN 20
- mit Antikalk-System
- Empfohlenes Bedienelement: xTool
- Nicht zur Verwendung im Dampfbad geeignet.

	Chrom	41 780 979-00
	Dark Chrome	41 780 979-19
	Bronze gebürstet	41 780 979-42
	Champagne gebürstet (22kt Gold)	41 780 979-46
	Champagne (22kt Gold)	41 780 979-47
	Edelstahl gebürstet	41 780 979-86
	Dark Platinum gebürstet	41 780 979-99

Benötigtes Zubehör



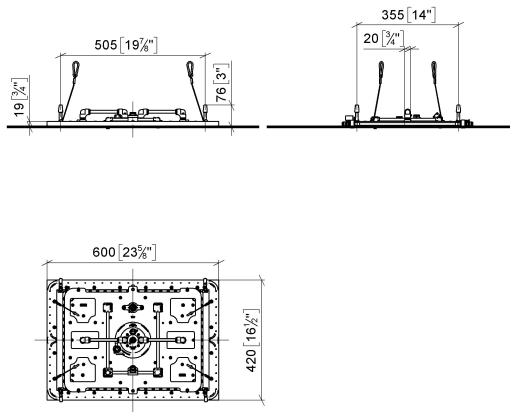
SERENITY SKY+ UP- Deckeneinbaukasten -

35 780 970 90

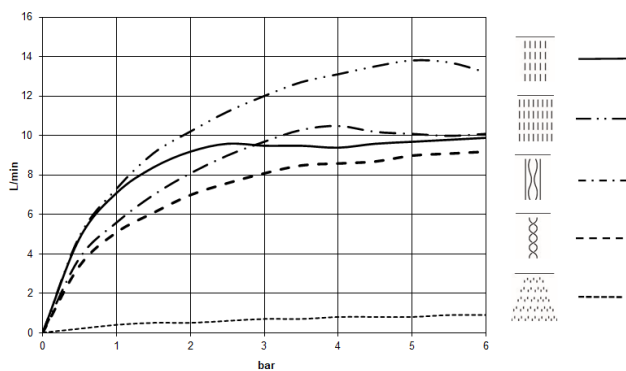
- Bausatz-Vormontage
- 5x Anschluss IG 1/2"
- flächenbündiger Reflexionskasten
662 x 482 mm RAL 9003 signalweiß
- Min. Einbautiefe 150 mm
- Gewicht 15 kg

41 780 979 Produktversion ab 01.09.2024

mm [inches]
1:10



Durchflussdiagramm



Codes & Standards

DIN 4109

ISO 3822

Scottish Water
Byelaws

UK Water Supply
Regulations

Ü-Zeichen



SERENITY SKY+ Regenpaneel für Deckeneinbau - Chrom

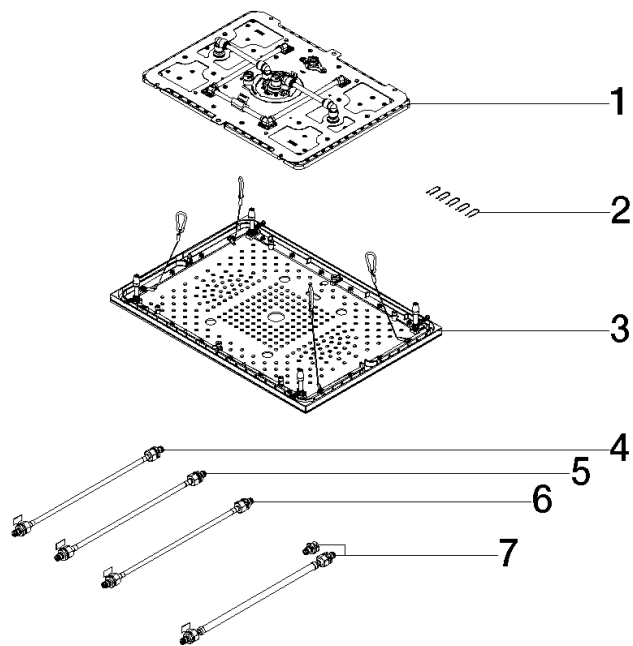
SERIENNEUTRAL

41 780 979 Produktversion ab 01.09.2024

Zertifikate und Nachhaltigkeit

LGA_38

WRAS_250102



Ersatzteilstückliste

Nr.	Artikelnummer	Benennung	Verbaumenge	Lieferzeit
6	90 30 04 096 03 90	Schlauch	1,00	2
7	90 30 04 033 00 90	Schlauch	1,00	2
1	90 12 01 095 00 90	Brause	1,00	2
5	90 30 04 096 02 90	Schlauch	1,00	2
4	90 30 04 096 01 90	Schlauch	1,00	2
2	91 16 02 053 00 90	Halter	1,00	2
3	90 12 05 106 00-00	Abdeckung	1,00	10