

IMO Waschtischarmatur mit elektronischer Öffnungs- und Schließfunktion ohne Ablaufgarnitur - Platin gebürstet

IMO



44 521 670

Produktversion ab 01.06.2024



- Infrarot-Sensorik
- Ausladung 165 mm
- Armaturenhöhe 319 mm
- Höhe bis Luftsprudler 268 mm
- Bohrungsdurchmesser 35 mm
- starrer Auslauf
- Durchfluss max. 5,7 l/min
- rechteckiger luftangereicherter Strahl
- geeignet zur thermischen Desinfektion
- kontinuierlicher Wasserfluss (automatische Abschaltfunktion bei Überschreitung der Nachlaufzeit)
- indirekte Temperaturregulierung (Untertischbox)
- Untertischbox inklusive
- anpassbarer Erfassungsbereich des Sensors
- Batterie- und Netzteilbetrieb
- benötigte Batterie 4x AA (1.5V)
- bleifrei
- 1x Druckschlauch M 8 x 1 eingeschraubt, dichtheitsgeprüft
- Dieses Produkt leistet einen Beitrag zur Erfüllung der Vorgaben von nachhaltigen Gebäudezertifizierungen, z.B. LEED®, BREEAM®, DGNB

Batterie nicht im Lieferumfang enthalten

	Platin gebürstet	44 521 670-06
	Chrom	44 521 670-00
	Platin	44 521 670-08
	Light Gold gebürstet	44 521 670-27
	Messing gebürstet (23kt Gold)	44 521 670-28
	Schwarz matt	44 521 670-33
	Chrom gebürstet	44 521 670-93





## IMO Waschtischarmatur mit elektronischer Öffnungs- und Schließfunktion ohne Ablaufgarnitur - Platin gebürstet

---

IMO

44 521 670 Produktversion ab 01.06.2024

Zertifikate und Nachhaltigkeit

---

Belgaqua\_23-210-2 LGA\_38

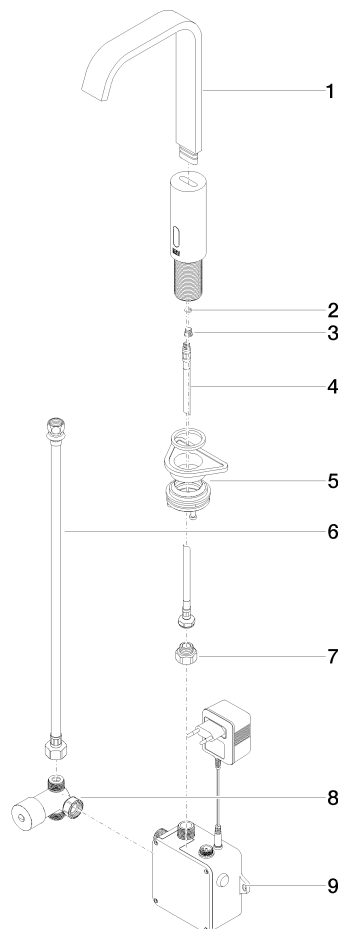
WRAS\_2211

# IMO Waschtischarmatur mit elektronischer Öffnungs- und Schließfunktion ohne Ablaufgarnitur - Platin gebürstet

IMO

44 521 670 Produktversion ab 01.06.2024

Ersatzteile für die  
anderen  
Oberflächenvarianten  
finden Sie hier:  
Chrom



## Ersatzteilstückliste

Nr.	Artikelnummer	Benennung	Verbaumenge	Lieferzeit
3	09 31 20 027 10-00	Stopfen	1,00	10
9	90 10 01 247 00 90	Ventilbox	1,00	2
8	90 30 50 081 00 90	Ventil	1,00	2
1	90 28 22 376 00-06	Auslauf	1,00	10
7	09 24 03 185-00	Nippel	1,00	10
2	09 14 10 132 90	Dichtung	1,00	2
5	04 23 10 044 08 90	Befestigungssatz	1,00	2
4	04 30 04 100 00 90	Schlauch	1,00	2
6	12 506 970 90	Druckschläuche -	1,00	2