












Adaptateur pour sortie douche 3/8" x 1/2" - Chrome brossé

ARTICLES
GÉNÉRIQUES

12 202 979 Version du produit de 01/10/2023

- adaptateur fileté M 20 x 1 filetage femelle x 1/2" pour raccordement d'un flexible de douche à filetage femelle 1/2"



	Chrome brossé	12 202 979-93
	Chrome	12 202 979-00
	Platine brossé	12 202 979-06
	Platine	12 202 979-08
	Dark Chrome	12 202 979-19
	Light Gold	12 202 979-26
	Light Gold brossé	12 202 979-27
	Laiton brossé (Or 23cts)	12 202 979-28
	Noir mat	12 202 979-33
	Dark Brass brossé	12 202 979-39
	Bronze brossé	12 202 979-42
	Champagne brossé (Or 22cts)	12 202 979-46
	Champagne (Or 22cts)	12 202 979-47
	Dark Platinum brossé	12 202 979-99

Adaptateur pour sortie douche 3/8" x 1/2" - Chrome brossé

ARTICLES
GÉNÉRIQUES

12 202 979 Version du produit de 01/10/2023

mm [inches]

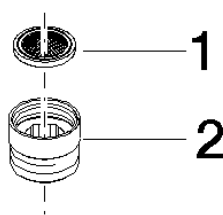


Adaptateur pour sortie douche 3/8" x 1/2" - Chrome brossé

ARTICLES
GÉNÉRIQUES

12 202 979 Version du produit de 01/10/2023

Les pièces pour les
autres finitions
peuvent être
trouvées ici : Chrome



Liste des pièces de rechange

N°	Article Numéro	Désignation	Fréquence de montage	Délai de livraison
2	09 24 03 141 20-93	adaptateur	1,00	20
1	09 23 01 039 90	tamis	1,00	2