







CL.1 Bec déverseur pour lavabo, montage sur gorge sans garniture d'écoulement - Champagne brossé (Or 22cts)

CL.1

13 715 705 Version du produit de 01/07/2021



- saillie 160 mm
- bec déverseur fixe
- forme de jet rectangulaire avec 40 jets individuels
- hauteur de robinetterie 204 mm
- hauteur jusqu'au mousseur 190 mm
- diamètre de percement 35 mm
- 2x flexible de pression M 10 x 1 vissé, étanchéité contrôlée
- raccord 1/2"
- débit maxi. 4 l/min
- sans plomb
- Ce produit contribue au respect des exigences des systèmes d'évaluation des bâtiments écologiques, par exemple LEED®, BREEAM®, DGNB

	Champagne brossé (Or 22cts)	13 715 705-46
	Chrome	13 715 705-00
	Platine brossé	13 715 705-06
	Dark Chrome	13 715 705-19
	Champagne (Or 22cts)	13 715 705-47
	Dark Platinum brossé	13 715 705-99

CL.1 Bec déverseur pour lavabo, montage sur gorge sans garniture d'écoulement - Champagne brossé (Or 22cts)

CL.1

13 715 705 Version du produit de 01/07/2021
mm [inches]

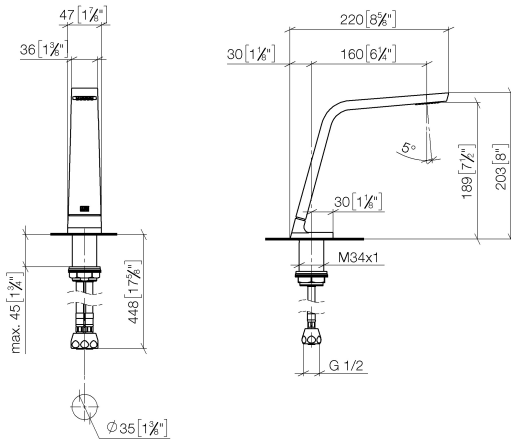


Diagramme de débit



Codes & Standards

ASME A112.18.1	cUPC	EPA WaterSense	Executive Order no. 1007
----------------	------	----------------	-----------------------------

NSF372	NSF61	WaterSense
--------	-------	------------





CL.1 Bec déverseur pour lavabo, montage sur gorge sans garniture d'écoulement - Champagne brossé (Or 22cts)

CL.1

13 715 705 Version du produit de 01/07/2021

Certificats et durabilité

GDV_0400

IAPMO_N-4

IAPMO_4976

IAPMO_8834

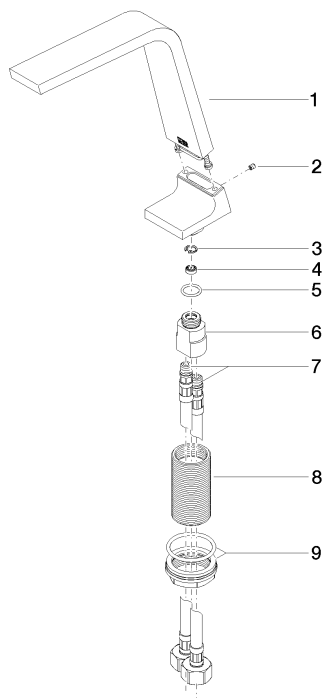
IAPMO_6

CL.1 Bec déverseur pour lavabo, montage sur gorge sans garniture d'écoulement - Champagne brossé (Or 22cts)

CL.1

13 715 705 Version du produit de 01/07/2021

Les pièces pour les
autres finitions
peuvent être
trouvées ici : Chrome



Liste des pièces de rechange

N°	Article Numéro	Désignation	Fréquence de montage	Délai de livraison
8	09 30 01 208 90	raccord	1,00	2
7	04 30 04 019 00 90	flexible	2,00	2
5	09 14 10 130 90	joint	1,00	2
4	09 23 01 034 90	limitateur de débit	1,00	2
2	09 31 11 044 90	tige	1,00	2
9	04 23 10 044 06 90	set de fixation	1,00	2
6	09 11 10 055 10 90	raccord	1,00	2
1	90 11 70 003 00-46	bec déverseur	1,00	30
3	09 16 01 016 90	anneau	1,00	2