

## MEM Bec déverseur de bain pour montage mural - Champagne brossé (Or 22cts)

MEM

13 801 782 Version du produit de 10/03/2014



- saillie 220 mm
- jet rectangulaire enrichi en air
- rosace 60 x 60 mm
- diamètre de percement 37 mm
- raccord 1/2"
- débit d'eau maxi. 38,5 l/min avec une pression d'écoulement de 3 bars

	Champagne brossé (Or 22cts)	13 801 782-46
	Chrome	13 801 782-00
	Platine brossé	13 801 782-06
	Platine	13 801 782-08
	Dark Chrome	13 801 782-19
	Laiton brossé (Or 23cts)	13 801 782-28
	Champagne (Or 22cts)	13 801 782-47
	Dark Platinum brossé	13 801 782-99

### Accessoires recommandés

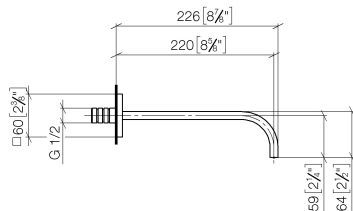


- Coude mural à encastrer -** 35 085 970 90
- profondeur de montage max. 163 mm
  - profondeur de montage mini. 90 mm

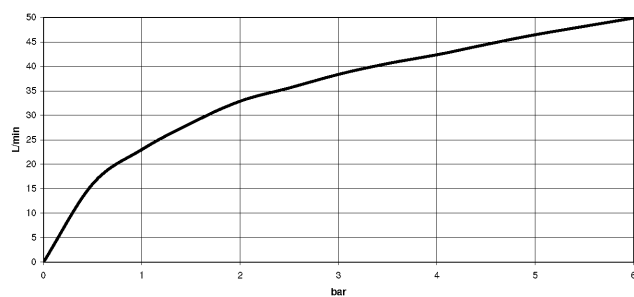
## MEM Bec déverseur de bain pour montage mural - Champagne brossé (Or 22cts)

MEM

13 801 782 Version du produit de 10/03/2014  
mm [inches]



### Diagramme de débit



### Codes & Standards

ASME A112.18.1

cUPC

Scottish Water  
Byelaws

UK Water Supply  
Regulations



## MEM Bec déverseur de bain pour montage mural - Champagne brossé (Or 22cts)

MEM

---

13 801 782 Version du produit de 10/03/2014

Certificats et durabilité

---

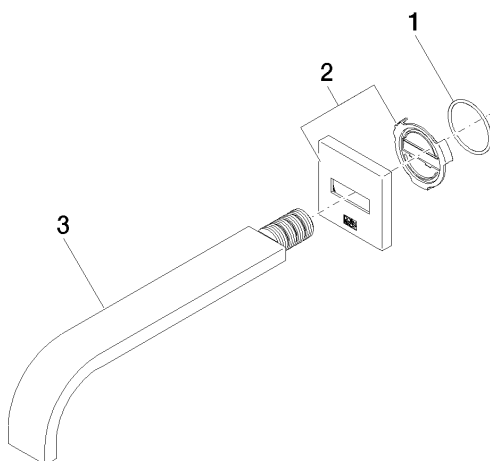
WRAS\_2203

IAPMO\_4976

# MEM Bec déverseur de bain pour montage mural - Champagne brossé (Or 22cts)

MEM

13 801 782 Version du produit de 10/03/2014



## Liste des pièces de rechange

N°	Article Numéro	Désignation	Fréquence de montage	Délai de livraison
3	04 28 22 290 00-46	bec déverseur	1,00	30
1	09 14 10 111 90	joint	1,00	2
2	90 27 78 035 00-46	rosace	1,00	30