

MEM Mélangeur lavabo à 3 trous avec garniture d'écoulement - Platine

20 713 782 Version du produit de 3/10/2014



- saillie 165 mm
- bec déverseur fixe
- jet rectangulaire enrichi en air
- hauteur de robinetterie 277 mm
- hauteur jusqu'au mousseur 170 mm
- diamètre de percement du bec 35 mm
- diamètre de percement des robinets latéraux 32 mm
- rosace 60 x 60 mm
- 2x flexible de pression M 10 x 1 vissé, étanchéité contrôlée
- débit maxi. 8,3 l/min
- sans plomb
- Ce produit contribue au respect des exigences des systèmes d'évaluation des bâtiments écologiques, par exemple LEED®, BREEAM®, DGNB

Convient uniquement à un lavabo avec trop-plein.

| | | |
|---|-----------------------------|---------------|
|  | Platine | 20 713 782-08 |
|  | Chrome | 20 713 782-00 |
|  | Platine brossé | 20 713 782-06 |
|  | Dark Chrome | 20 713 782-19 |
|  | Laiton brossé (Or 23cts) | 20 713 782-28 |
|  | Champagne brossé (Or 22cts) | 20 713 782-46 |
|  | Champagne (Or 22cts) | 20 713 782-47 |
|  | Dark Platinum brossé | 20 713 782-99 |

Accessoires recommandés



- Flexibles de pression -** 12 506 970 90
- 2x flexibles de pression 3/8" x 1/2" x 500 mm

MEM Mélangeur lavabo à 3 trous avec garniture d'écoulement - Platine

20 713 782 Version du produit de 3/10/2014

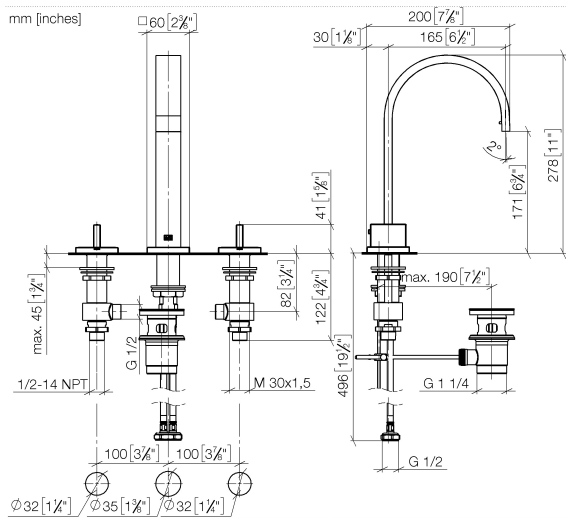
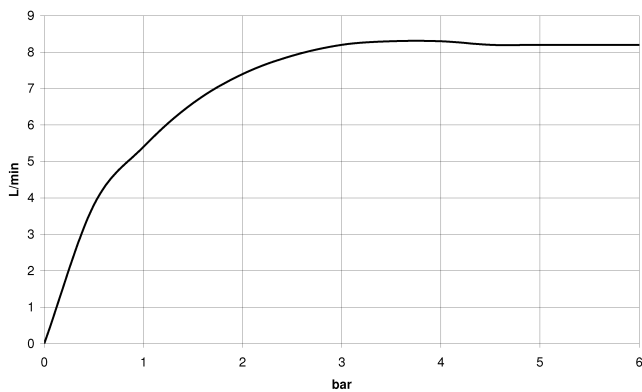


Diagramme de débit



Codes & Standards

| | | | |
|---------------------------|--------------------------------|-----------------------------|------------|
| DIN 4109 | EN 200 | Executive Order no. 1007 | ISO 3822 |
| Scottish Water Byelaws | UK Water Supply Regulations | Ü-Zeichen | VA-Zeichen |



MEM Mélangeur lavabo à 3 trous avec garniture d'écoulement - Platine

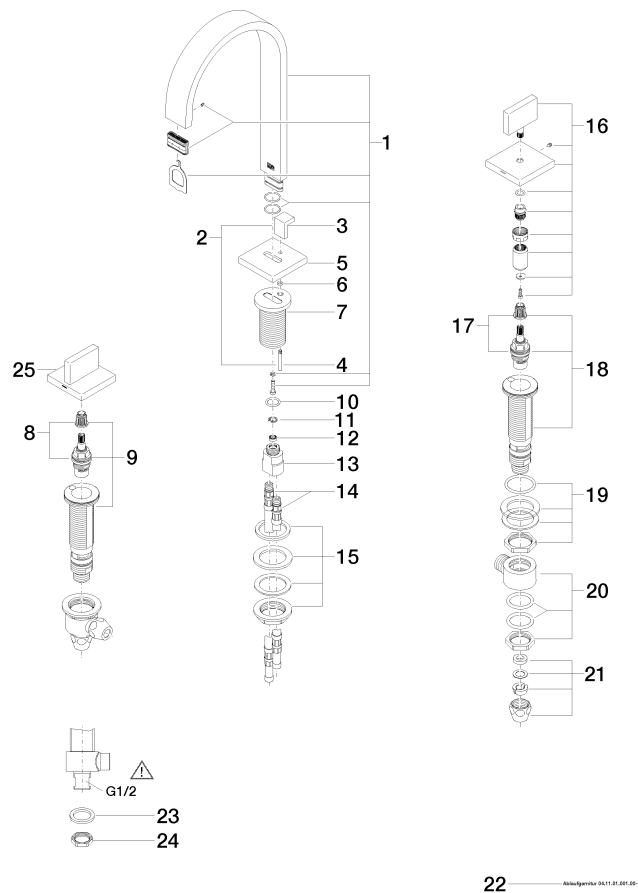
20 713 782 Version du produit de 3/10/2014

Certificats

| | | | |
|-----------|--------|--------|----------|
| WRAS_2306 | LGA_18 | ETA_18 | GDV_0400 |
|-----------|--------|--------|----------|

MEM Mélangeur lavabo à 3 trous avec garniture d'écoulement - Platine

20 713 782 Version du produit de 3/10/2014



MEM Mélangeur lavabo à 3 trous avec garniture d'écoulement - Platine

20 713 782 Version du produit de 3/10/2014

Liste des pièces de rechange

| N° | Article Numéro | Désignation | Fréquence de montage | Délai de livraison |
|--|--------------------|------------------------|----------------------|--------------------|
| 1 | 90 28 22 158 00-08 | bec déverseur | 1 | - |
| La pièce de rechange ne peut plus être commandée, veuillez commander l'article de remplacement | | | | |
| 2 | 04 20 78 030 80-08 | tige | 1 | 40 |
| 3 | 09 20 78 030-08 | poignée | 1 | 40 |
| 4 | 09 31 09 080-08 | tige | 1 | 40 |
| 5 | 09 27 78 032-08 | rosace | 1 | 40 |
| 6 | 09 14 10 166 90 | joint | 1 | 2 |
| 7 | 09 11 10 054 10 90 | raccord | 1 | 2 |
| 8 | 90 90 03 152 00 90 | tête céramique | 1 | 2 |
| 9 | 04 17 11 058 52 90 | partie latérale | 1 | 2 |
| 10 | 09 14 10 130 90 | joint | 1 | 2 |
| 11 | 09 16 01 016 90 | anneau | 1 | 2 |
| 12 | 09 23 01 052 90 | limiteur de débit | 1 | 2 |
| 13 | 09 11 10 055 10 90 | raccord | 1 | 2 |
| 14 | 04 30 04 016 00 90 | flexible | 2 | 60 |
| 15 | 04 23 10 009 01 90 | set de fixation | 1 | 2 |
| 16 | 90 20 78 002 04-08 | poignée (cold) | 1 | 40 |
| 17 | 90 90 03 153 00 90 | tête céramique | 1 | 2 |
| 18 | 04 17 11 058 53 90 | partie latérale | 1 | 2 |
| 19 | 04 23 10 032 78 90 | set de fixation | 2 | 2 |
| 20 | 04 17 11 023 10 90 | raccord multiple | 2 | 2 |
| 21 | 90 23 30 040 00-08 | joint américain | 4 | 40 |
| 22 | 90 11 01 001 00-08 | garniture d'écoulement | 1 | 40 |
| 23 | 09 30 11 059 90 | rondelle | 2 | 2 |
| 24 | 09 23 10 012 90 | écrou | 2 | 2 |
| 25 | 90 20 78 002 05-08 | poignée (hot) | 1 | 40 |