

LISSÉ Mélangeur lavabo à 3 trous avec garniture d'écoulement - Light Gold brossé








LISSÉ

20 713 845 Version du produit de 09/03/2016



- saillie 130 mm
- bec déverseur fixe
- jet circulaire enrichi en air
- hauteur de robinetterie 95 mm
- hauteur jusqu'au mousseur 75 mm
- diamètre de percement des robinets latéraux 32 mm
- diamètre de percement du bec 35 mm
- rosace Ø 48 mm
- débit maxi. 5,7 l/min
- sans plomb
- Ce produit contribue au respect des exigences des systèmes d'évaluation des bâtiments écologiques, par exemple LEED®, BREEAM®, DGNB

Convient uniquement à un lavabo avec trop-plein.

| | | |
|---|----------------------|---------------|
|  | Light Gold brossé | 20 713 845-27 |
|  | Chrome | 20 713 845-00 |
|  | Platine brossé | 20 713 845-06 |
|  | Dark Chrome | 20 713 845-19 |
|  | Noir mat | 20 713 845-33 |
|  | Chrome brossé | 20 713 845-93 |
|  | Dark Platinum brossé | 20 713 845-99 |

LISSÉ Mélangeur lavabo à 3 trous avec garniture d'écoulement - Light Gold brossé

LISSÉ

20 713 845 Version du produit de 09/03/2016
mm [inches]

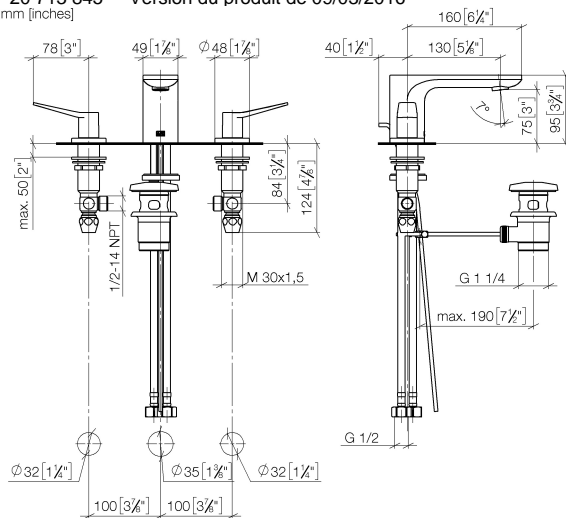


Diagramme de débit



Codes & Standards

DIN 4109

ISO 3822

Scottish Water
Byelaws

UK Water Supply
Regulations

Ü-Zeichen



LISSE Mélangeur lavabo à 3 trous avec garniture d'écoulement - Light Gold brossé

LISSE

20 713 845 Version du produit de 09/03/2016

Certificats et durabilité

WRAS_2210

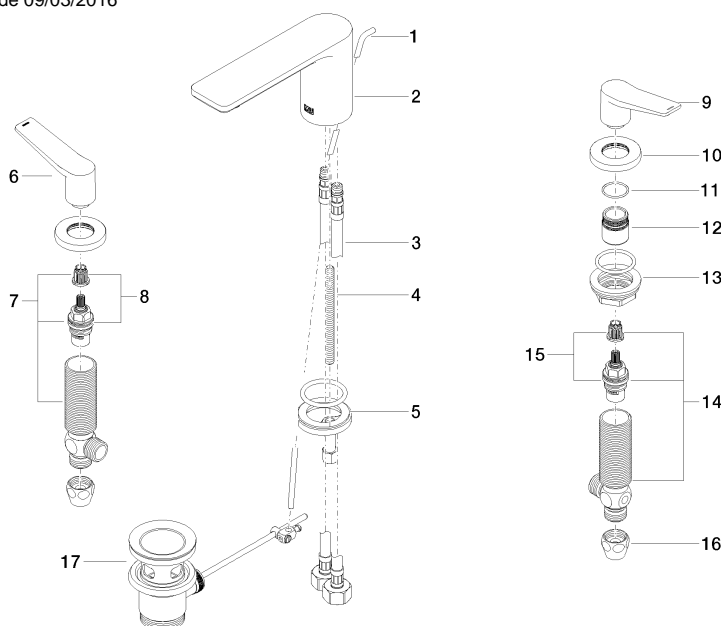
LGA_29

LISSÉ Mélangeur lavabo à 3 trous avec garniture d'écoulement - Light Gold brossé

LISSÉ

20 713 845 Version du produit de 09/03/2016

Les pièces pour les
autres finitions
peuvent être
trouvées ici : Chrome



Liste des pièces de rechange

| N° | Article Numéro | Désignation | Fréquence de montage | Délai de livraison |
|----|--------------------|------------------------|----------------------|--------------------|
| 14 | 04 17 11 055 50 90 | partie latérale | 1,00 | 2 |
| 8 | 90 90 03 151 00 90 | tête céramique | 1,00 | 2 |
| 9 | 09 20 84 024-27 | poignée (cold) | 1,00 | 60 |
| 12 | 09 18 40 206 90 | anneau | 2,00 | 2 |
| 6 | 09 20 84 025-27 | poignée (hot) | 1,00 | 60 |
| 11 | 09 14 10 098 90 | joint | 2,00 | 2 |
| 10 | 09 27 84 023-27 | rosace | 2,00 | 60 |
| 13 | 04 23 10 032 78 90 | set de fixation | 2,00 | 2 |
| 3 | 04 30 04 019 00 90 | flexible | 2,00 | 2 |
| 15 | 90 90 03 150 00 90 | tête céramique | 1,00 | 2 |
| 1 | 09 31 09 120-27 | tige | 1,00 | 60 |
| 17 | 90 11 01 001 00-27 | garniture d'écoulement | 1,00 | 30 |
| 5 | 04 30 11 038 75 90 | set de fixation | 1,00 | 2 |
| 7 | 04 17 11 055 51 90 | partie latérale | 1,00 | 2 |
| 2 | 90 11 84 013 00-27 | bec déverseur | 1,00 | 30 |
| 16 | 90 23 30 040 00-27 | joint américain | 2,00 | 30 |
| 4 | 09 31 11 012 90 | tige | 1,00 | 2 |