











# META Mitigeur monocommande de lavabo avec tube vertical sans garniture d'écoulement - Platine brossé

META

22 584 661 Version du produit de 01/05/2022



- saillie 202 mm
- jet circulaire enrichi en air
- hauteur totale 1197 - 1267 mm
- hauteur au point de sortie de l'eau 1098 mm
- rosace Ø 135 mm
- débit maxi. 5,7 l/min
- sans plomb
- Ce produit contribue au respect des exigences des systèmes d'évaluation des bâtiments écologiques, par exemple LEED®, BREEAM®, DGNB
- bec orientable

	Platine brossé	22 584 661-06
	Chrome	22 584 661-00
	Dark Chrome	22 584 661-19
	Light Gold	22 584 661-26
	Light Gold brossé	22 584 661-27
	Noir mat	22 584 661-33
	Dark Brass brossé	22 584 661-39
	Bronze brossé	22 584 661-42
	Champagne brossé (Or 22cts)	22 584 661-46
	Champagne (Or 22cts)	22 584 661-47
	Chrome brossé	22 584 661-93
	Dark Platinum brossé	22 584 661-99

## Accessoires requis



**Fixation au sol à encastrer -** 35 945 970 90  
 •profondeur de montage max. 150 mm  
 •profondeur de montage mini. 80 mm

## Accessoires requis



**Fixation au sol à encastrer -** 35 945 970 90  
 •profondeur de montage max. 150 mm  
 •profondeur de montage mini. 80 mm

META Mitigeur monocommande de lavabo avec tube vertical sans garniture d'écoulement - Platine brossé

## META

22 584 661 Version du produit de 01/05/2022  
mm [inches]



### Diagramme de débit



## Codes & Standards

DIN 4109

ISO 3822

## Scottish Water Byelaws

UK Water Supply Regulations

## Ü-Zeichen



## META Mitigeur monocommande de lavabo avec tube vertical sans garniture d'écoulement - Platine brossé

---

META

22 584 661 Version du produit de 01/05/2022

Certificats et durabilité

---

LGA\_38

WRAS\_240502



## Liste des pièces de rechange

N°	Article Numéro	Désignation	Fréquence de montage	Délai de livraison
12	09 27 88 005-06	rosace	1,00	10
7	09 30 30 111 90	vis	1,00	2
2	90 15 05 042 00 90	cartouche	1,00	2
10	04 31 11 002 00 90	tige	1,00	2
5	09 28 30 021-06	hotte	1,00	10
13	09 14 10 084 90	joint	2,00	2
3	09 24 04 266 90	écrou	1,00	2
6	90 20 66 003 00-06	poignée	1,00	10
14	09 14 10 018 90	joint	1,00	2
9	04 28 22 022 10 90	raccord	2,00	2
8	09 14 10 139 90	joint	2,00	2
1	90 28 22 313 00-06	bec déverseur	1,00	10
4	09 14 10 091 90	joint	1,00	2
11	90 28 22 574 00-06	tuyau	1,00	10