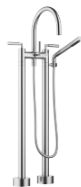


TARA Mélangeur bain à 2 trous positionnement libre avec douchette à main - Chrome brossé

TARA

25 943 882 Version du produit jusqu'à 27/05/2021



- saillie 220 mm
- bec pivotant 180°
- bec déverseur : jet circulaire enrichi en air
- Douchette à main : COMPACT RAIN, débit max. 6,8 l/min (à 3 bar)
- douchette à main avec système anti-calcaire
- inverseur rotatif bain/douche
- hauteur totale 920 mm
- hauteur des tubes verticaux 628 mm
- hauteur jusqu'au mousseur 765 mm
- rosaces coulissantes Ø 90 mm
- entraxe 150 mm
- flexible de douche métallique 1250 mm avec protection anti-torsion intégrée
- support de douchette orientable sur tube droite
- débit d'eau maxi. 22 l/min avec une pression d'écoulement de 3 bars

Avec sécurité anti-retour.

	Chrome brossé	25 943 882-93
	Chrome	25 943 882-00
	Platine brossé	25 943 882-06
	Platine	25 943 882-08
	Dark Chrome	25 943 882-19
	Laiton brossé (Or 23cts)	25 943 882-28
	Noir mat	25 943 882-33
	Dark Brass brossé	25 943 882-39
	Bronze brossé	25 943 882-42
	Champagne brossé (Or 22cts)	25 943 882-46
	Champagne (Or 22cts)	25 943 882-47
	Dark Platinum brossé	25 943 882-99

TARA Mélangeur bain à 2 trous positionnement libre avec douchette à main - Chrome brossé

TARA

25 943 882 Version du produit jusqu'à 27/05/2021
mm [inches]

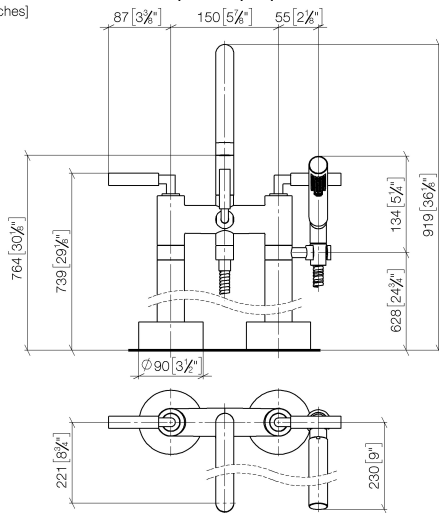


Diagramme de débit



Codes & Standards

ASME A112.18.1	cUPC	DIN 4109	EN 1717
ISO 3822	Scottish Water Byelaws	UK Water Supply Regulations	Ü-Zeichen



TARA Mélangeur bain à 2 trous positionnement libre avec douchette à main - Chrome brossé

TARA

25 943 882 Version du produit jusqu'à 27/05/2021

Certificats et durabilité

IAPMO_4976

WRAS_2212

LGA_18

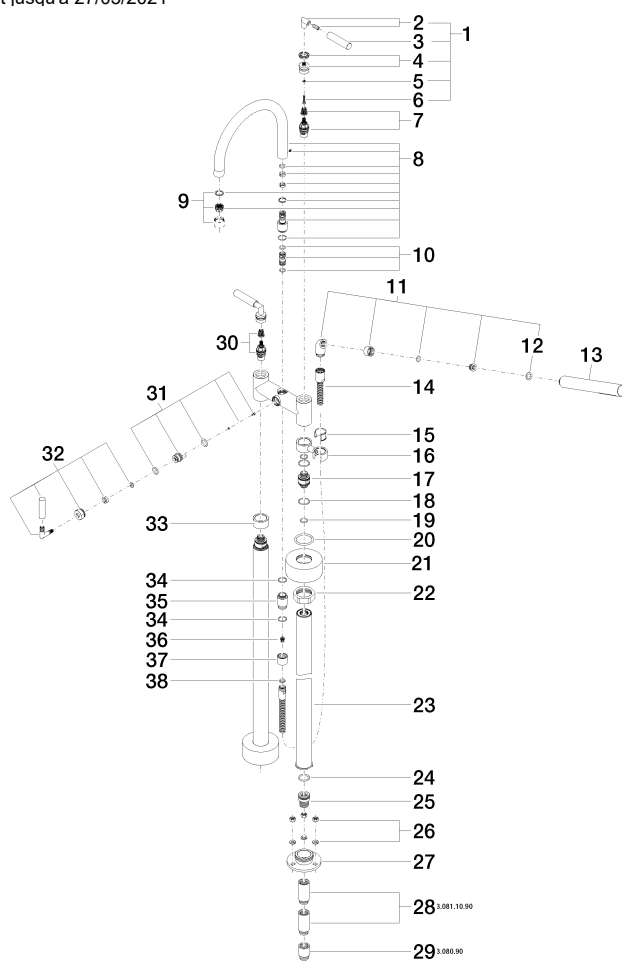
Belgaqua_21-033-2

TARA Mélangeur bain à 2 trous positionnement libre avec douchette à main - Chrome brossé

TARA

25 943 882 Version du produit jusqu'à 27/05/2021

Les pièces pour les
autres finitions
peuvent être
trouvées ici : Chrome



TARA Mélangeur bain à 2 trous positionnement libre avec douchette à main - Chrome brossé

TARA

25 943 882 Version du produit jusqu'à 27/05/2021

Liste des pièces de rechange

N°	Article Numéro	Désignation	Fréquence de montage	Délai de livraison
32	90 18 20 025 00-93	inverseur	1,00	20
20	09 14 10 041 90	joint	2,00	2
25	09 24 03 094-07	raccord à vis	2,00	30
21	09 27 89 025-93	rosace	2,00	20
18	09 14 10 112 90	joint	4,00	2
36	09 23 01 131 90	anti-retour	1,00	2
1	04 20 88 052 00-93	poignée	2,00	20
33	09 28 10 028-93	douille	1,00	20
29	09 24 03 080 90	rallonge	2,00	2
22	09 23 30 040-07	écrou	2,00	30
35	09 24 03 121-93	raccord à vis	1,00	20
30	90 90 03 131 00 90	tête céramique	1,00	2
27	09 30 11 130-07	raccord	2,00	30
23	04 28 22 009 20-93	raccord	2,00	20
8	90 28 22 222 00-93	bec déverseur	1,00	20
9	90 23 01 024 00-93	mousseur	1,00	20
16	04 28 10 029 01-93	patte de fixation	1,00	20
4	90 12 12 007 00-93	prise	2,00	20
3	09 20 88 052-93	poignée	2,00	20
11	04 24 04 189 00-93	raccord à vis	1,00	20
28	09 24 03 081 10 90	rallonge	4,00	2
24	09 14 10 081 90	joint	2,00	2
7	90 90 03 130 00 90	tête céramique	1,00	2
17	09 29 05 021 20 90	raccord à vis	2,00	2
2	04 18 20 022 00-93	coude	2,00	-
La pièce de rechange ne peut plus être commandée, veuillez commander l'article de remplacement				
13	28 019 979-93	Douchette à main - Chrome brossé	1,00	-
La pièce de rechange ne peut plus être commandée, veuillez commander l'article de remplacement				
31	90 15 01 005 00 90	élément insérable	1,00	2
26	04 23 10 023 00 90	set de fixation	2,00	2
14	90 30 02 072 00-93	Flexible métallique de douche 1/2" x 3/8" x 1250 mm - Chrome brossé	1,00	20
37	09 21 02 143-93	douille	1,00	20
10	90 21 10 011 00 90	inverseur	1,00	2
15	90 18 40 035 00 90	douille	1,00	2
5	90 30 11 029 00 90	rondelle	2,00	2
19	90 14 10 055 00 90	joint	4,00	2
38	90 14 20 026 00 90	joint	1,00	2
6	90 30 30 075 00 90	vis	2,00	2
12	90 14 20 002 00 90	joint	1,00	2
34	90 14 10 032 00 90	joint	2,00	2