




26 413 626



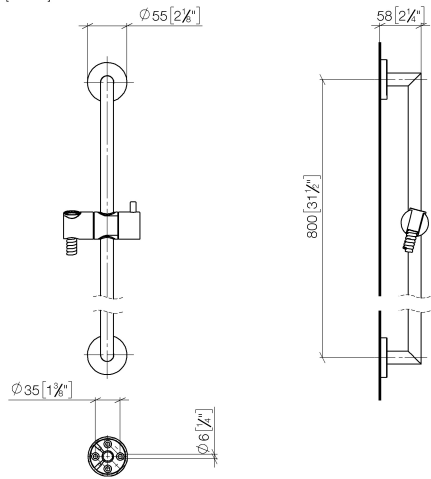
- barre de douche avec curseur
- diamètre de tube 18 mm
- entraxe 800 mm
- flexible de douche métallique 1750 mm avec protection anti-torsion intégrée
- raccord de flexible de douche 3/8"

Cet article ne comprend pas de douchette à main !

	Chrome brossé	26 413 626-93
	Chrome	26 413 626-00
	Noir mat	26 413 626-33

26 413 626

mm [inches]



Codes & Standards

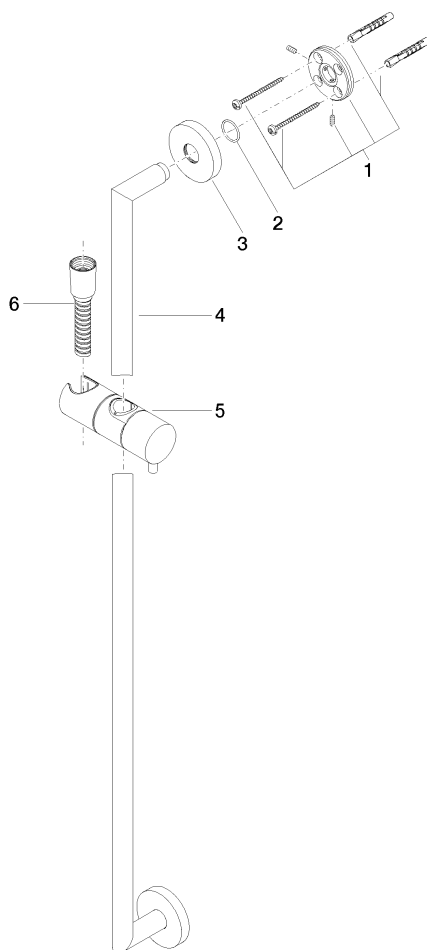
Scottish Water Byelaws	UK Water Supply Regulations
---------------------------	--------------------------------

Certificats et durabilité

WRAS_2009

26 413 626

Les pièces pour les
autres finitions
peuvent être
trouvées ici : Chrome



Liste des pièces de rechange

N°	Article Numéro	Désignation	Fréquence de montage	Délai de livraison
1	05 17 62 500 00 90	set de fixation	2,00	2
3	08 27 62 500-93	rosace	2,00	20
6	28 322 970-93	Flexible métallique de douche 1/2" x 3/8" x 1750 mm - Chrome brossé	1,00	20
4	05 28 22 590 01-93	barre	1,00	20
5	12 580 970-93	Coulisse - Chrome brossé	1,00	20
2	90 14 10 032 00 90	joint	2,00	2