

MADISON Colonne de douche avec mélangeur de douche sans douchette - Platine brossé

MADISON







26 632 360



- saillie douche fixe 420 mm
- douche de tête : jet pluie
- Ø de pomme de douche arrosoir 200 mm
- débit maxi. de la pomme de douche arrosoir 14 l/min
- Fonction à partir de: 8 l/min
- inverseur rotatif barre de douche/douchette à main
- hauteur de robinetterie jusqu'au bord supérieur de l'arc 1180 mm
- hauteur de robinetterie jusqu'à la pomme de douche arrosoir 1009 mm
- rosace pour support de douche Ø 66 mm
- rosace pour fixation murale Ø 70 mm
- rosace pour mélangeur de douche Ø 60 mm
- calibre de percement 150 mm ± 13 mm
- flexible de douche métallique 1250 mm avec protection anti-torsion intégrée
- raccord 1/2"
- diamètre de tube 20 mm
- Ce produit contribue au respect des exigences des systèmes d'évaluation des bâtiments écologiques, par exemple LEED®, BREEAM®, DGNB

Cet article ne comprend pas de douchette à main !

Avec sécurité anti-retour.

	Platine brossé	26 632 360-06
	Chrome	26 632 360-00
	Platine	26 632 360-08
	Laiton (Or 23cts)	26 632 360-09
	Laiton brossé (Or 23cts)	26 632 360-28
	Dark Platinum brossé	26 632 360-99

Accessoires requis



- MADISON Douchette à main - Platine brossé** 28 002 978-06
- pomme de douche Ø 95 mm
 - Douchette à main voir page {PAGE}
 - 3 jets réglables : COMPACT RAIN, COMPACT SOFT FLOW, COMPACT AQUAPRESSURE FLOW, débit max. l/min (à 3 bar)

Accessoires requis



- MADISON Douchette à main FlowReduce - Platine brossé** 28 002 978-06 0010
- pomme de douche Ø 95 mm
 - Douchette à main voir page {PAGE}
 - 3 jets réglables : COMPACT RAIN, COMPACT SOFT FLOW, COMPACT AQUAPRESSURE FLOW, débit max. l/min (à 3 bar)

Accessoires requis



- MADISON Douchette à main en laiton avec poignée en porcelaine (blanche) FlowReduce - Platine brossé** 28 002 970-06 0010

MADISON Colonne de douche avec mélangeur de douche sans douchette - Platine brossée

MADISON

26 632 360
mm [inches]

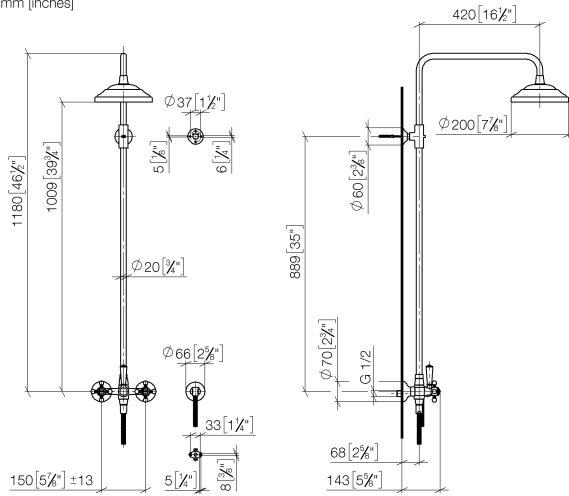
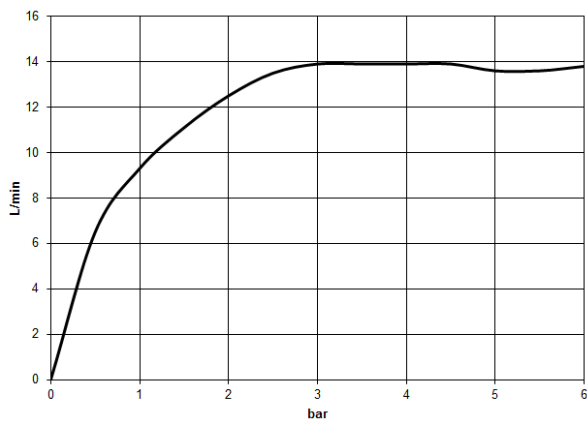


Diagramme de débit



Codes & Standards

DIN 4109

EN 1717

ISO 3822

Scottish Water
Byelaws

UK Water Supply
Regulations

Ü-Zeichen



**MADISON Colonne de douche avec mélangeur de douche sans douchette -
Platine brossé**

MADISON

26 632 360

Certificats

Belgaqua_21-023-2 WRAS_2204

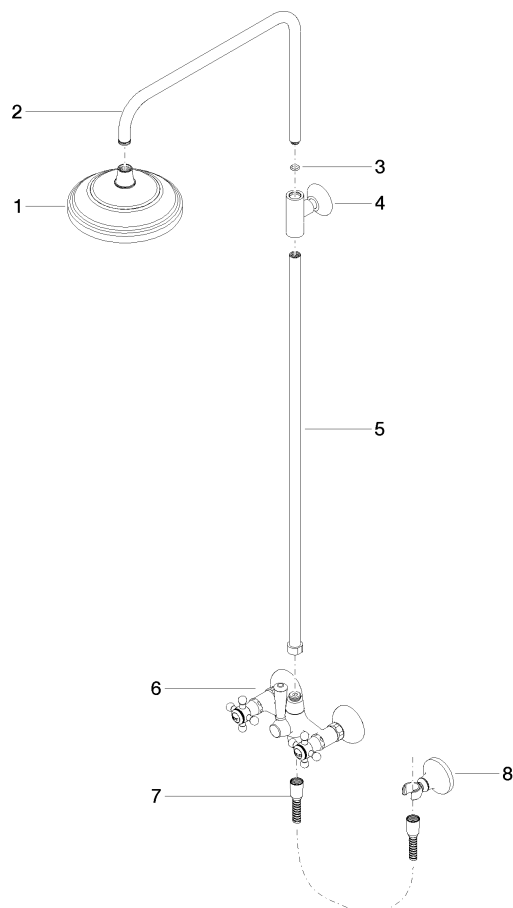
LGA_29

MADISON Colonne de douche avec mélangeur de douche sans douchette - Platine brossé

MADISON

26 632 360

Les pièces pour les
autres finitions
peuvent être
trouvées ici : Chrome





MADISON Colonne de douche avec mélangeur de douche sans douchette - Platine brossé

MADISON

26 632 360

Liste des pièces de rechange

N°	Article Numéro	Désignation	Fréquence de montage	Délai de livraison
	04 12 05 038 01-06	douche	8	60