

TARA Mélangeur bain/douche à 4 trous pour montage sur gorge ou hors baignoire - Noir mat

TARA

27 512 882 Version du produit de 01/04/2024



- bec déverseur : jet circulaire enrichi en air
- débit d'eau maxi. 23,5 l/min avec une pression d'écoulement de 3 bars
- Douchette à main : COMPACT RAIN, débit max. 6,8 l/min (à 3 bar)
- garniture de douche avec système anticalcaire pour douche ou baignoire
- saillie 220 mm
- avec système anti-calcaire
- inverseur automatique bain/douche
- hauteur de robinetterie 290 mm
- hauteur jusqu'au mousseur 135 mm
- diamètre de percement des robinets latéraux 32 mm
- diamètre de percement du bec 32 mm
- diamètre de percement garniture de douche 32 mm
- rosace pour sortie Ø 55 mm
- rosace pour garniture de douche Ø 50 mm
- rosace pour robinet latéral Ø 55 mm
- flexible de douche métallique 1750 mm avec protection anti-torsion intégrée

Saillie 260 mm ou 300 mm disponible sur demande (x-TRA SERVICE).

Avec sécurité anti-retour.

	Noir mat	27 512 882-33
	Chrome	27 512 882-00
	Platine brossé	27 512 882-06
	Platine	27 512 882-08
	Dark Chrome	27 512 882-19
	Laiton brossé (Or 23cts)	27 512 882-28
	Dark Brass brossé	27 512 882-39
	Bronze brossé	27 512 882-42
	Champagne brossé (Or 22cts)	27 512 882-46
	Champagne (Or 22cts)	27 512 882-47
	Chrome brossé	27 512 882-93
	Dark Platinum brossé	27 512 882-99

Accessoires recommandés



Système de montage Perfecto - 12 614 970 90

Accessoires recommandés



Cache-vis pour Perfecto - Noir mat 12 801 970-33
• 1 paire

TARA Mélangeur bain/douche à 4 trous pour montage sur gorge ou hors baignoire - Noir mat

TARA

27 512 882 Version du produit de 01/04/2024

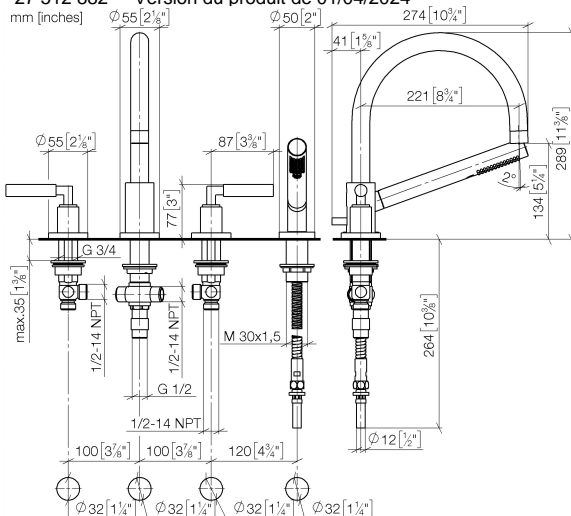
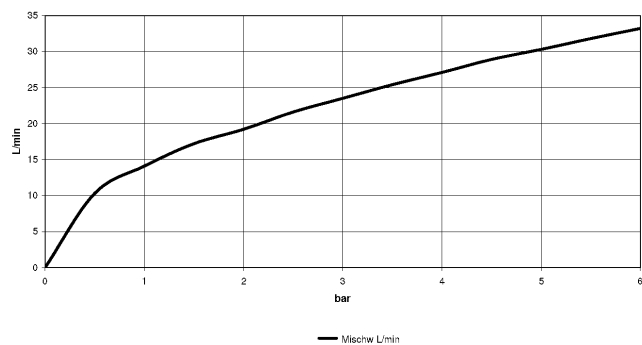


Diagramme de débit



Codes & Standards

ASME A112.18.1 cUPC DIN 4109 EN 1717

ISO 3822 Ü-Zeichen



TARA Mélangeur bain/douche à 4 trous pour montage sur gorge ou hors baignoire - Noir mat

TARA

27 512 882 Version du produit de 01/04/2024

Certificats et durabilité

IAPMO_4976

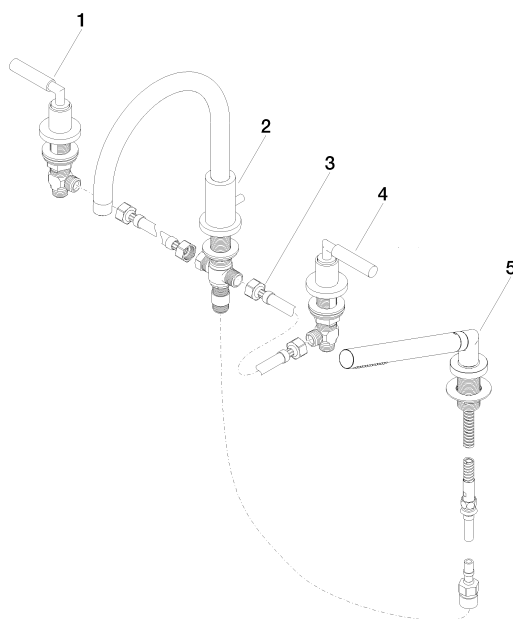
LGA_18

Belgaqua_21-026-2

TARA Mélangeur bain/douche à 4 trous pour montage sur gorge ou hors baignoire - Noir mat

TARA

27 512 882 Version du produit de 01/04/2024



Liste des pièces de rechange

N°	Article Numéro	Désignation	Fréquence de montage	Délai de livraison
2	13 512 892-33	bec déverseur	1,00	60
5	27 702 979-33	Garniture de douche pour montage sur gorge ou hors baignoire - Noir mat	1,00	10
1	20 000 882-33	TARA Robinet latéral fermant à droite - Noir mat	1,00	-
La pièce de rechange ne peut plus être commandée, veuillez commander l'article de remplacement				
3	12 502 970 90	Flexible de pression 1/2" x 1/2" x 400 mm -	2,00	2
4	20 000 883-33	TARA Robinet latéral fermant à gauche - Noir mat	1,00	-
La pièce de rechange ne peut plus être commandée, veuillez commander l'article de remplacement				