

Douchette pendulaire - Platine brossé

LOT







27 784 970



- jet douchette
- inverseur automatique bec/douchette pendulaire
- hauteur de robinetterie 665 mm
- rosace individuelle 55 x 55 mm
- diamètre de percement douchette pendulaire 30 mm
- tête de douchette avec système anticalcaire
- sans plomb

Uniquement combinable avec 32800680, 32843680.

Avec sécurité anti-retour.

	Platine brossé	27 784 970-06
	Chrome	27 784 970-00
	Platine	27 784 970-08
	Dark Chrome	27 784 970-19
	Chrome brossé	27 784 970-93
	Dark Platinum brossé	27 784 970-99

Douchette pendulaire - Platine brossé

LOT

27 784 970

mm [inches]
M 1:10

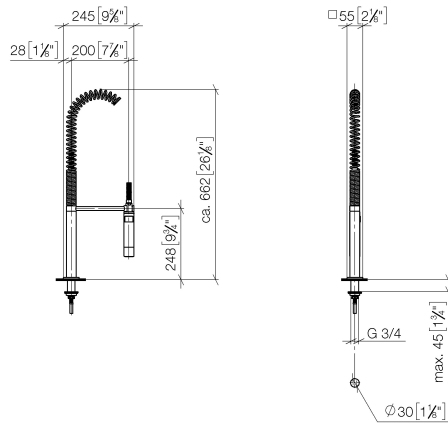


Diagramme de débit

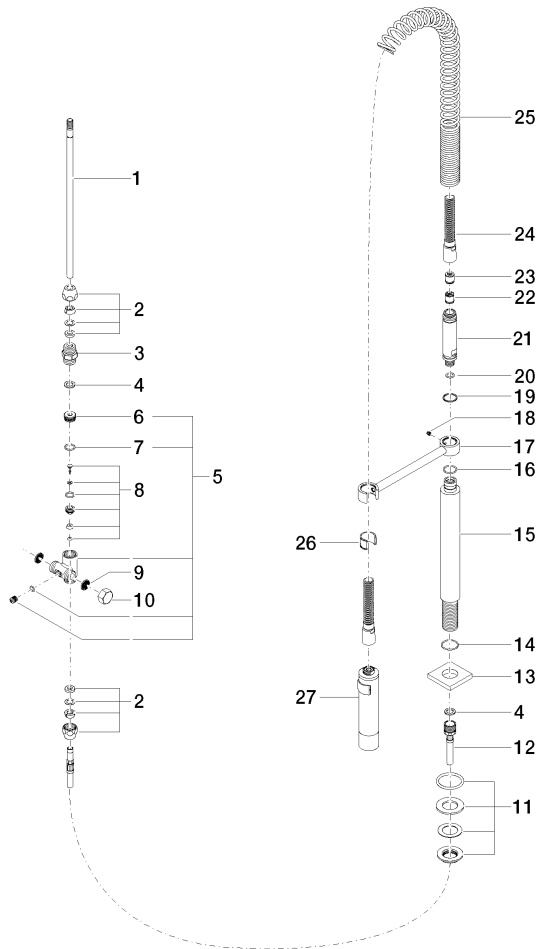


Certificats

Belgaqua_22_277_2
7_3.

27 784 970

Les pièces pour les
autres finitions
peuvent être
trouvées ici : Chrome



Liste des pièces de rechange

N°	Article Numéro	Désignation	Fréquence de montage	Délai de livraison
1	04 24 02 046 01-07	tuyau	1	10
2	90 23 30 040 00-06	joint américain	2	10
3	90 24 03 168 00 90	raccord à vis	1	2
4	90 14 20 002 00 90	joint	2	2
5	90 17 09 046 10 90	inverseur	1	2
6	09 24 04 112 10 90	raccord à vis	1	2
7	90 14 10 033 00 90	joint	1	2
8	90 21 10 031 10 90	inverseur	1	2
9	09 23 01 039 90	tamis	2	2
10	04 21 02 006 00 92	capuchon	1	2
11	04 23 10 004 03 90	set de fixation	1	2
12	09 30 04 067 90	flexible	1	2
13	09 27 97 033-06	rosace	1	10
14	09 14 10 120 90	joint	1	2
15	09 11 10 066 10-06	raccord	1	10
16	09 14 10 031 90	joint	1	2
17	04 17 20 014 00-06	patte de fixation	1	10
18	09 31 11 049 90	tige	1	2
19	09 14 15 012 90	anneau	1	2
20	09 14 10 003 90	joint	1	2
21	09 30 01 067 10-06	adaptateur	1	10
22	90 23 01 141 00 90	anti-retour	1	2
23	09 23 01 046 90	anti-retour	1	2
24	90 30 02 065 00-06	flexible	1	10
25	09 16 02 034 90	ressort	1	2
26	90 18 40 035 00 90	douille	1	2
27	04 12 11 094 10-06	douche	1	10