

## Pomme de douche arrosoir pour montage encastré au plafond Avec lumière 300 x 240 mm - Laiton brossé (Or 23cts)

28 044 980 Version du produit de 5/1/2022



- pomme de douche arrosoir 300 x 240 mm
- PURE RAIN, débit max. 12 l/min (à 3 bar)
- PURIFY RAIN, débit max. 6 l/min (à 3 bar)
- profondeur de montage mini. 137 mm
- avec système anti-calcaire

### Alimentation module de plafond

- 12 V DC (CV)

### Éclairage par spot

- Lumière colorée à DEL RVBB
- Ampoules protégées contre les projections d'eau

### Éclairage d'ambiance

- Lumière colorée à DEL RVBB
- Ampoules protégées contre les projections d'eau

### Commande

- Contrôleur RVBB ZigBee Light Link
- À prévoir sur site : passerelle ZigBee

### Environnement

- Ne convient pas pour une utilisation en extérieur.
- Ne convient pas pour une utilisation dans un hammam.
- Ne convient pas pour une utilisation dans un environnement chloré ou salin.
- Respectez les prescriptions relatives aux zones de protection selon DIN VDE 0100, partie 701 (IEC 60364-7-701).
- Dornbracht recommande de faire appel à un intégrateur de systèmes.

**comprend des ampoules d'efficacité énergétique de classe G**

comprend des ampoules d'efficacité énergétique de classe G

|  |                             |               |
|--|-----------------------------|---------------|
|  | Laiton brossé (Or 23cts)    | 28 044 980-28 |
|  | Chrome                      | 28 044 980-00 |
|  | Platine brossé              | 28 044 980-06 |
|  | Platine                     | 28 044 980-08 |
|  | Dark Chrome                 | 28 044 980-19 |
|  | Or clair brossé             | 28 044 980-27 |
|  | Noir mat                    | 28 044 980-33 |
|  | Champagne brossé (Or 22cts) | 28 044 980-46 |
|  | Champagne (Or 22cts)        | 28 044 980-47 |
|  | Chrome brossé               | 28 044 980-93 |
|  | Dark Platinum brossé        | 28 044 980-99 |

## Accessoires requis



### Boîtier à encastrer au plafond pour montage encastré au plafond Avec lumière -

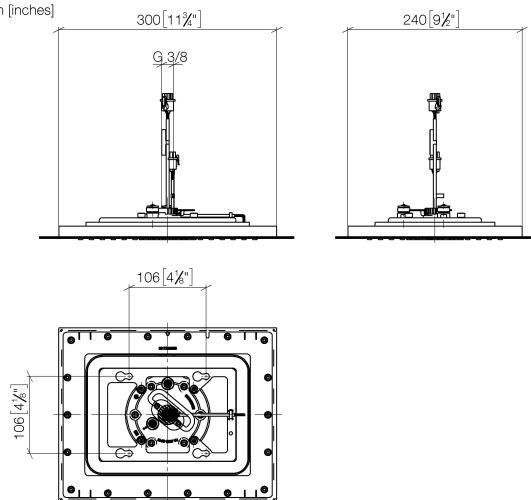
35 044 970 90

- Caisson encastrable affleurant 360 x 300 mm RAL 9003 blanc de sécurité
- profondeur de montage mm
- corps à encastrer
- Sortie 12 V DC SELV / Class 2
- Contrôleur RVBB ZigBee Light Link
- Entrée 100-240 V AC / 50-60 Hz

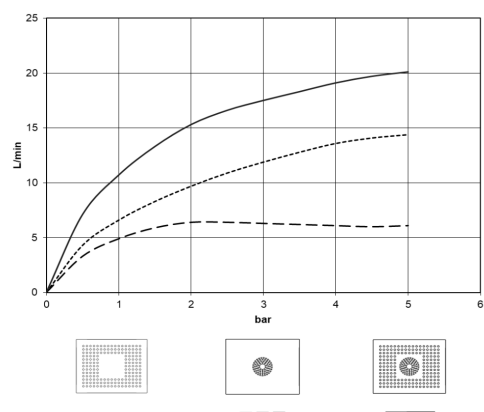
## Pomme de douche arrosoir pour montage encastré au plafond Avec lumière 300 x 240 mm - Laiton brossé (Or 23cts)

28 044 980 Version du produit de 5/1/2022

mm [inches]



### Diagramme de débit



### Codes & Standards

DIN 4109

ISO 3822

Scottish Water  
Byelaws

UK Water Supply  
Regulations

Ü-Zeichen



## Pomme de douche arrosoir pour montage encastré au plafond Avec lumière 300 x 240 mm - Laiton brossé (Or 23cts)

---

28 044 980 Version du produit de 5/1/2022

### Certificats

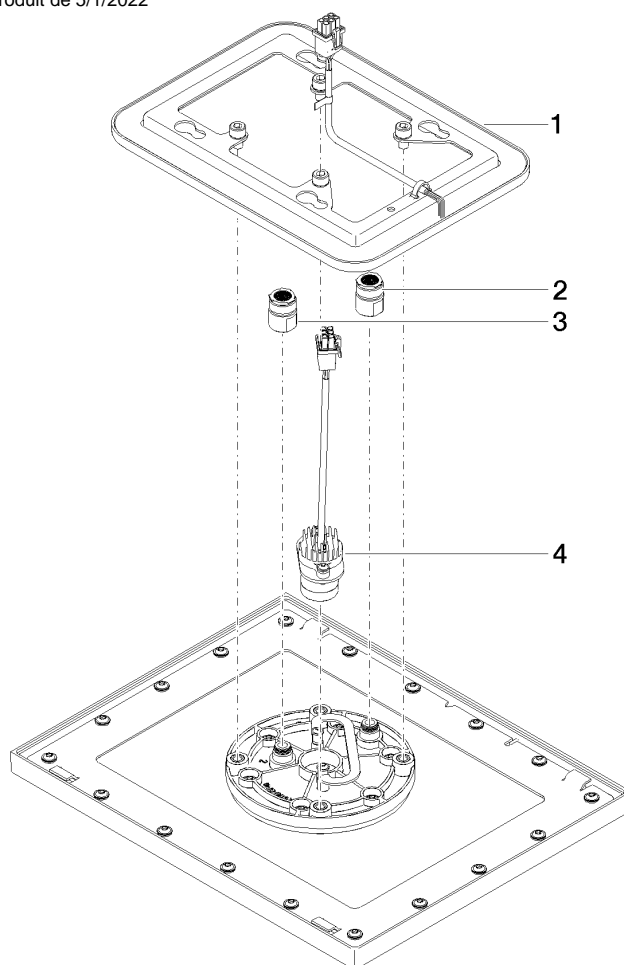
---

LGA\_38

WRAS\_240502

## Pomme de douche arrosoir pour montage encastré au plafond Avec lumière 300 x 240 mm - Laiton brossé (Or 23cts)

28 044 980 Version du produit de 5/1/2022



### Liste des pièces de rechange

| N° | Article Numéro     | Désignation             | Fréquence de montage | Délai de livraison |
|----|--------------------|-------------------------|----------------------|--------------------|
| 1  | 90 10 01 224 00 90 | accessoires électriques | 1                    | 2                  |
| 2  | 90 24 03 309 01 90 | raccord                 | 1                    | 2                  |
| 3  | 90 24 03 309 00 90 | raccord                 | 1                    | 2                  |
| 4  | 90 10 01 225 00 90 | accessoires électriques | 1                    | 2                  |