

Douche de tête - Bronze brossé

28 504 979 Version du produit de 10/1/2023



- saillie 180-210 mm
- rotule 30° pivotante
- PURIFY RAIN, débit max. 7 l/min (à 3 bar)
- Fonction à partir de: 6 l/min
- avec système anti-calcaire
- pomme de douche Ø 100 mm
- rosace Ø 55 mm
- raccord 1/2"

	Bronze brossé	28 504 979-42
	Chrome	28 504 979-00
	Platine brossé	28 504 979-06
	Platine	28 504 979-08
	Dark Chrome	28 504 979-19
	Or clair	28 504 979-26
	Or clair brossé	28 504 979-27
	Laiton brossé (Or 23cts)	28 504 979-28
	Noir mat	28 504 979-33
	Champagne brossé (Or 22cts)	28 504 979-46
	Champagne (Or 22cts)	28 504 979-47
	Chrome brossé	28 504 979-93
	Dark Platinum brossé	28 504 979-99

Douche de tête - Bronze brossé

28 504 979 Version du produit de 10/1/2023

mm [inches]

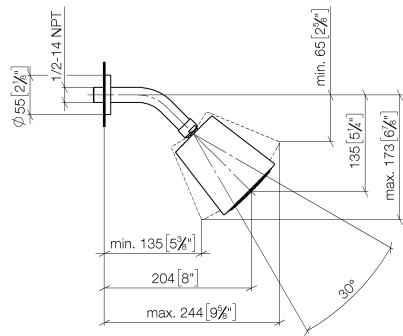
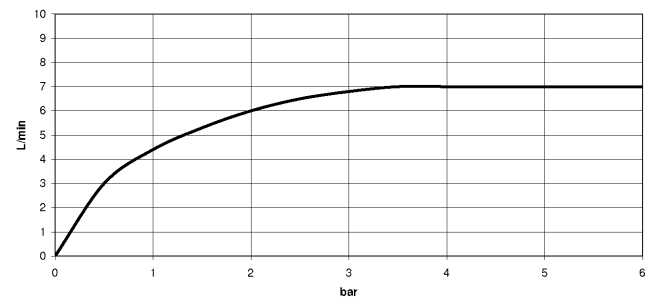


Diagramme de débit



Codes & Standards

DIN 4109

EN 1112

ISO 3822

Ü-Zeichen



Douche de tête - Bronze brossé

28 504 979 Version du produit de 10/1/2023

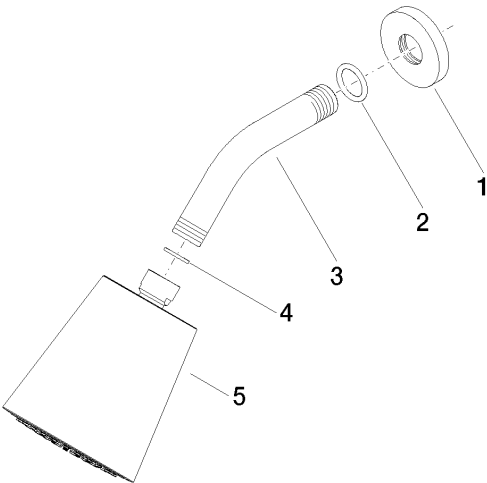
Certificats

DVGW_DW- LGA_19
6517DN0

Douche de tête - Bronze brossé

28 504 979 Version du produit de 10/1/2023

Les pièces pour les
autres finitions
peuvent être
trouvées ici : [Chrome](#)



Liste des pièces de rechange

N°	Article Numéro	Désignation	Fréquence de montage	Délai de livraison
1	09 27 22 503-42	rosace	1	60
2	90 14 10 026 00 90	joint	1	2
3	09 11 03 011-42	raccord	1	60
4	90 14 20 002 00 90	joint	1	2
5	90 12 05 054 00-42	douche	1	30