

Douche de tête - Chrome brossé

TARA

28 504 979



- saillie 180-210 mm
- rotule 30° pivotante
- PURIFY RAIN, débit max. 7 l/min (à 3 bar)
- Fonction à partir de: 6 l/min
- avec système anti-calcaire
- pomme de douche Ø 100 mm
- rosace Ø 55 mm
- raccord 1/2"

S'adapte aux gammes suivantes : TARA, LISSÉ, VAIA, META

	Chrome brossé	28 504 979-93
	Chrome	28 504 979-00
	Platine brossé	28 504 979-06
	Platine	28 504 979-08
	Dark Chrome	28 504 979-19
	Laiton brossé (Or 23cts)	28 504 979-28
	Noir mat	28 504 979-33
	Champagne brossé (Or 22cts)	28 504 979-46
	Champagne (Or 22cts)	28 504 979-47
	Dark Platinum brossé	28 504 979-99

28 504 979

mm [inches]

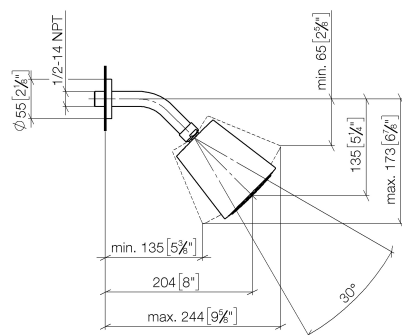
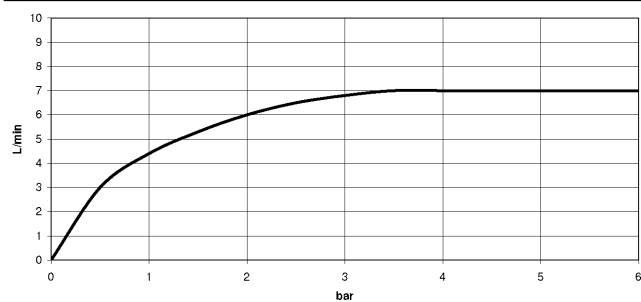


Diagramme de débit

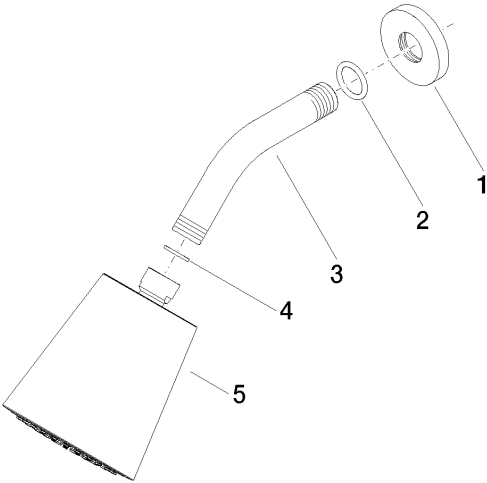


Certificats

DVGW_DW- LGA_19924.
6517DN0118.

28 504 979

Les pièces pour les
 autres finitions
 peuvent être
 trouvées ici : Chrome



Liste des pièces de rechange

N°	Article Numéro	Désignation	Fréquence de montage	Délai de livraison
1	09 27 22 003-93	rosace	1	20
2	90 14 10 026 00 90	joint	1	2
3	09 11 03 011-93	raccord	1	20
4	90 14 20 002 00 90	joint	1	2
5	90 12 05 054 00-93	douche	1	20