

Pomme de douche arrosoir à fixation au plafond 400 mm - Or clair brossé

28 699 970 Version du produit de 3/13/2017



- Ø de pomme de douche arrosoir 400 mm
- PURE RAIN, débit max. 20 l/min (à 3 bar)
- Débit max. 20 l/min (à 3 bar)
- Fonction à partir de: 12 l/min
- rosace Ø 60 mm en option
- raccord 1/2"
- avec système anti-calcaire
- avec fonction anti-gouttes

Modification du produit à partir du 01.04.2024 :
débit max. 20l/min

| | | |
|---|-----------------------------|---------------|
|  | Or clair brossé | 28 699 970-27 |
|  | Chrome | 28 699 970-00 |
|  | Platine brossé | 28 699 970-06 |
|  | Platine | 28 699 970-08 |
|  | Dark Chrome | 28 699 970-19 |
|  | Or clair | 28 699 970-26 |
|  | Laiton brossé (Or 23cts) | 28 699 970-28 |
|  | Noir mat | 28 699 970-33 |
|  | Bronze brossé | 28 699 970-42 |
|  | Champagne brossé (Or 22cts) | 28 699 970-46 |
|  | Champagne (Or 22cts) | 28 699 970-47 |
|  | Chrome brossé | 28 699 970-93 |
|  | Dark Platinum brossé | 28 699 970-99 |

Accessoires recommandés



- Coude mural à encastrer -** 35 085 970 90
- profondeur de montage mini. mm
 - profondeur de montage max. mm

Pomme de douche arrosoir à fixation au plafond 400 mm - Or clair brossé

28 699 970 Version du produit de 3/13/2017

mm [inches]

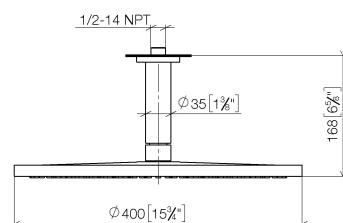
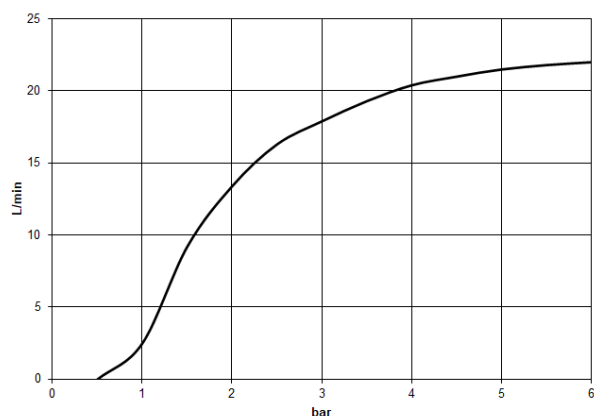


Diagramme de débit



Codes & Standards

DIN 4109

EN 1112

ISO 3822

Scottish Water
Byelaws

UK Water Supply
Regulations

Ü-Zeichen



Pomme de douche arrosoir à fixation au plafond 400 mm - Or clair brossé

28 699 970 Version du produit de 3/13/2017

Certificats

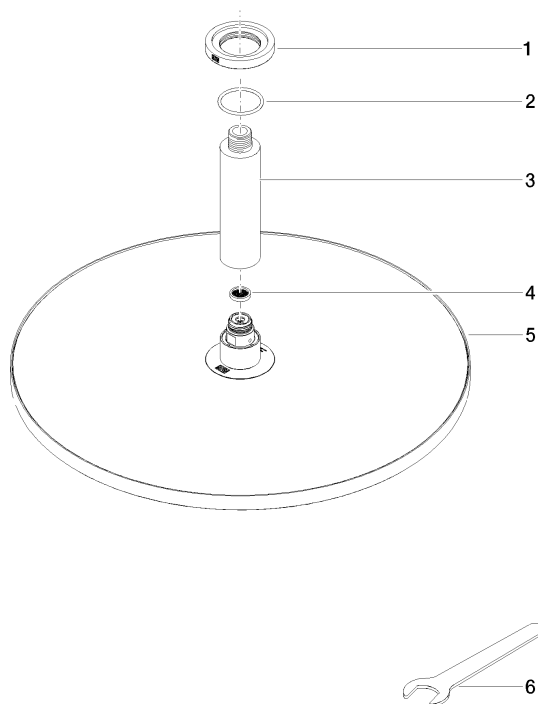
LGA_29

WRAS_2212

DVGW_DW-
6517DN0

Pomme de douche arrosoir à fixation au plafond 400 mm - Or clair brossé

28 699 970 Version du produit de 3/13/2017



Liste des pièces de rechange

| N° | Article Numéro | Désignation | Fréquence de montage | Délai de livraison |
|----|--------------------|-------------------|----------------------|--------------------|
| 1 | 09 27 22 040-27 | rosace | 1 | 60 |
| 2 | 09 14 10 141 90 | joint | 1 | 2 |
| 3 | 09 11 03 080-27 | raccord | 1 | 60 |
| 4 | 09 23 01 075 90 | élément insérable | 1 | 2 |
| 5 | 90 12 05 090 00-27 | douche | 1 | 30 |
| 6 | 90 30 09 069 00 90 | clé à écrou | 1 | 2 |