












META Robinet mural Eau froide sans garniture d'écoulement - Chrome

META

30 010 662 Version du produit de 01/05/2022



- saillie 126 mm
- bec déverseur fixe
- jet circulaire enrichi en air
- diamètre de percement 35 mm
- rosace Ø 60 mm
- débit maxi. 5,7 l/min
- sans plomb
- Ce produit contribue au respect des exigences des systèmes d'évaluation des bâtiments écologiques, par exemple LEED®, BREEAM®, DGNB

	Chrome	30 010 662-00
	Platine brossé	30 010 662-06
	Dark Chrome	30 010 662-19
	Light Gold	30 010 662-26
	Light Gold brossé	30 010 662-27
	Noir mat	30 010 662-33
	Dark Brass brossé	30 010 662-39
	Bronze brossé	30 010 662-42
	Champagne brossé (Or 22cts)	30 010 662-46
	Champagne (Or 22cts)	30 010 662-47
	Chrome brossé	30 010 662-93
	Dark Platinum brossé	30 010 662-99

Accessoires recommandés



- Coude mural à encastrer -** 35 085 970 90
- profondeur de montage mini. 90 mm
 - profondeur de montage max. 163 mm

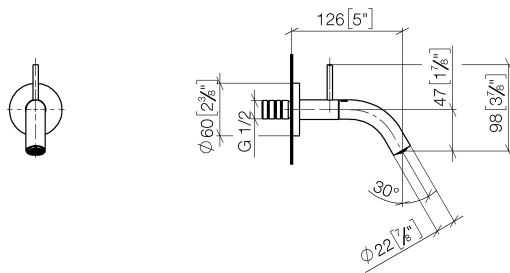


Diagramme de débit



Codes & Standards

DIN 4109

ISO 3822

Ü-Zeichen



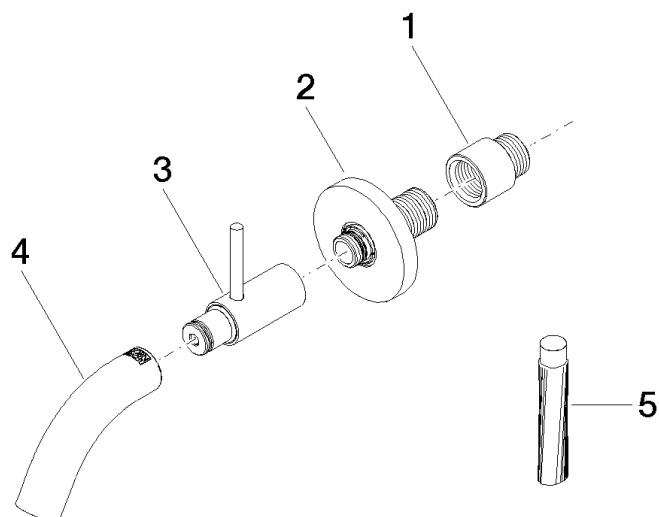
META Robinet mural Eau froide sans garniture d'écoulement - Chrome

META

30 010 662 Version du produit de 01/05/2022

Certificats et durabilité

LGA_38



Liste des pièces de rechange

N°	Article Numéro	Désignation	Fréquence de montage	Délai de livraison
2	90 27 66 019 00-00	rosace	1,00	10
4	90 28 22 385 00-00	bec déverseur	1,00	10
5	09 16 03 001 90	graisse	1,00	2
1	09 24 03 072 10 90	raccord à vis	1,00	2
3	90 20 66 023 00-00	poignée	1,00	10