















- saillie 126 mm
- bec déverseur fixe
- jet circulaire enrichi en air
- diamètre de percement 35 mm
- rosace Ø 60 mm
- débit maxi. 5,7 l/min
- sans plomb
- Ce produit contribue au respect des exigences des systèmes d'évaluation des bâtiments écologiques, par exemple LEED®, BREEAM®, DGNB

| | | |
|-------------------------------------------------------------------------------------|-----------------------------|---------------|
|  | Platine brossé | 30 010 662-06 |
|  | Chrome | 30 010 662-00 |
|  | Dark Chrome | 30 010 662-19 |
|  | Light Gold | 30 010 662-26 |
|  | Light Gold brossé | 30 010 662-27 |
|  | Noir mat | 30 010 662-33 |
|  | Dark Brass brossé | 30 010 662-39 |
|  | Bronze brossé | 30 010 662-42 |
|  | Champagne brossé (Or 22cts) | 30 010 662-46 |
|  | Champagne (Or 22cts) | 30 010 662-47 |
|  | Chrome brossé | 30 010 662-93 |
|  | Dark Platinum brossé | 30 010 662-99 |

Accessoires recommandés



- Coude mural à encastrer -** 35 085 970 90
- profondeur de montage max. 163 mm
 - profondeur de montage mini. 90 mm

mm [inches]

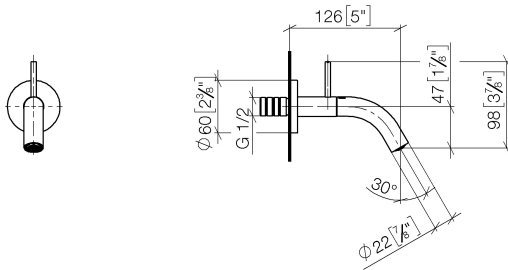


Diagramme de débit



Codes & Standards

DIN 4109

ISO 3822

Ü-Zeichen



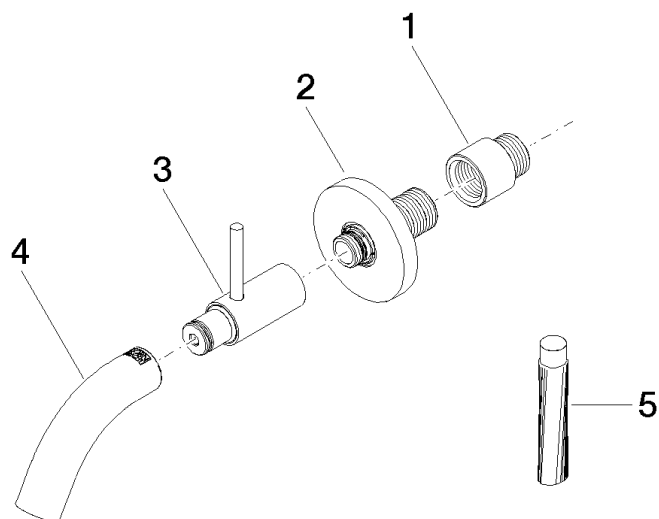
META Robinet mural Eau froide sans garniture d'écoulement - Platine brossé

META

30 010 662 Version du produit de 01/05/2022

Certificats et durabilité

LGA_38



Liste des pièces de rechange

| N° | Article Numéro | Désignation | Fréquence de montage | Délai de livraison |
|----|--------------------|---------------|----------------------|--------------------|
| 4 | 90 28 22 385 00-06 | bec déverseur | 1,00 | 10 |
| 3 | 90 20 66 023 00-06 | poignée | 1,00 | 10 |
| 5 | 09 16 03 001 90 | graisse | 1,00 | 2 |
| 2 | 90 27 66 019 00-06 | rosace | 1,00 | 10 |
| 1 | 09 24 03 072 10 90 | raccord à vis | 1,00 | 2 |