

## LISSÉ Mitigeur monocommande de lavabo avec garniture d'écoulement - Chrome brossé







LISSÉ

33 500 845



- saillie 130 mm
- garniture d'écoulement 1 1/4"
- bec déverseur fixe
- jet circulaire enrichi en air
- hauteur de robinetterie 127 mm
- hauteur jusqu'au mousseur 75 mm
- diamètre de percement 35 mm
- 2x flexible de pression M 8 x 1 vissé, étanchéité contrôlée
- débit maxi. 5,7 l/min
- sans plomb
- Ce produit contribue au respect des exigences des systèmes d'évaluation des bâtiments écologiques, par exemple LEED®, BREEAM®, DGNB

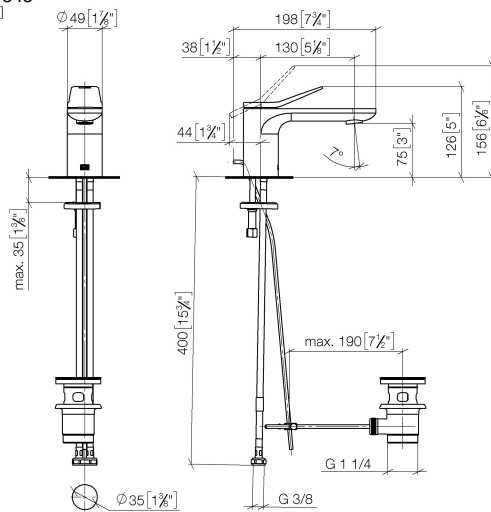
Convient uniquement à un lavabo avec trop-plein.

	Chrome brossé	33 500 845-93
	Chrome	33 500 845-00
	Platine brossé	33 500 845-06
	Dark Chrome	33 500 845-19
	Noir mat	33 500 845-33
	Dark Platinum brossé	33 500 845-99

## LISSÉ Mitigeur monocommande de lavabo avec garniture d'écoulement - Chrome brossé

LISSÉ

33 500 845  
mm [inches]



### Diagramme de débit



### Certificats

LGA\_29008.

WRAS\_1906074.

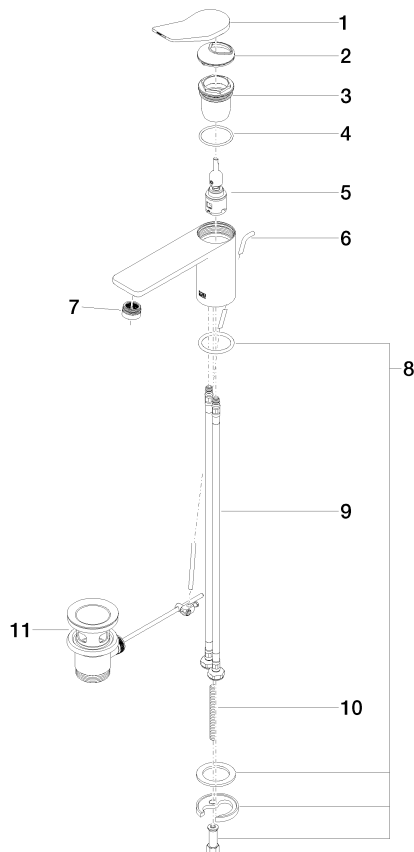
GDV\_0400310.

# LISSÉ Mitigeur monocommande de lavabo avec garniture d'écoulement - Chrome brossé

LISSÉ

33 500 845

Les pièces pour les  
autres finitions  
peuvent être  
trouvées ici : Chrome



## Liste des pièces de rechange

N°	Article Numéro	Désignation	Fréquence de montage	Délai de livraison
1	90 20 84 020 00-93	poignée	1	20
2	09 28 30 034 90	hotte	1	2
3	09 23 10 123 90	écrou	1	2
4	09 14 10 038 90	joint	1	2
5	90 15 05 042 01 90	cartouche	1	2
6	09 31 09 120-93	tige	1	20
7	90 23 01 161 01-93	mousseur	1	20
8	04 30 11 038 75 90	set de fixation	1	2
9	04 30 04 100 00 90	flexible	2	2
10	09 31 11 011 90	tige	1	2
11	90 11 01 001 00-93	garniture d'écoulement	1	20