

LISSÉ Mitigeur monocommande de lavabo avec garniture d'écoulement - Dark Platinum brossé








LISSÉ

33 500 845 Version du produit de 03/05/2021



- saillie 130 mm
- garniture d'écoulement 1 1/4"
- bec déverseur fixe
- jet circulaire enrichi en air
- hauteur de robinetterie 127 mm
- hauteur jusqu'au mousseur 75 mm
- diamètre de percement 35 mm
- 2x flexible de pression M 8 x 1 vissé, étanchéité contrôlée
- débit maxi. 5,7 l/min
- sans plomb
- Ce produit contribue au respect des exigences des systèmes d'évaluation des bâtiments écologiques, par exemple LEED®, BREEAM®, DGNB

Convient uniquement à un lavabo avec trop-plein.

	Dark Platinum brossé	33 500 845-99
	Chrome	33 500 845-00
	Platine brossé	33 500 845-06
	Dark Chrome	33 500 845-19
	Light Gold brossé	33 500 845-27
	Noir mat	33 500 845-33
	Chrome brossé	33 500 845-93

LISSÉ Mitigeur monocommande de lavabo avec garniture d'écoulement - Dark Platinum brossé

LISSÉ

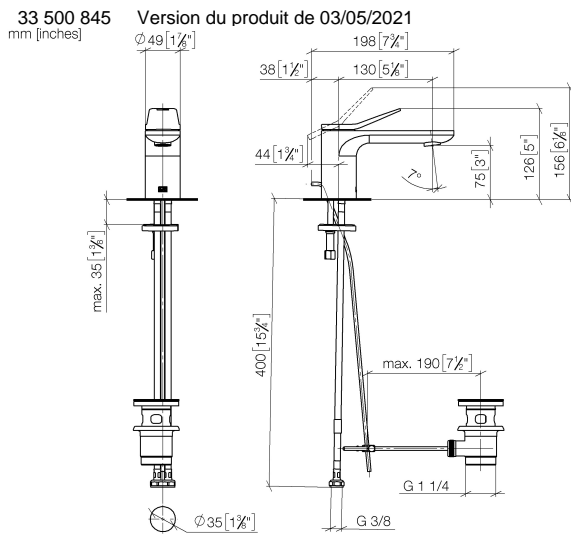
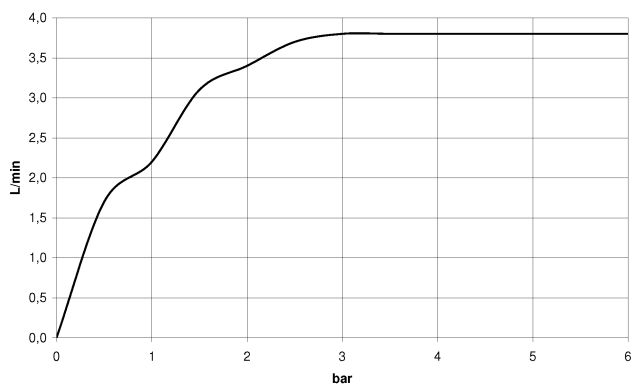


Diagramme de débit



Codes & Standards

DIN 4109

Executive Order
no. 1007

ISO 3822

Scottish Water
Byelaws

UK Water Supply
Regulations

Ü-Zeichen



LISSE Mitigeur monocommande de lavabo avec garniture d'écoulement - Dark Platinum brossé

LISSE

33 500 845 Version du produit de 03/05/2021

Certificats et durabilité

LGA_29

GDV_0400

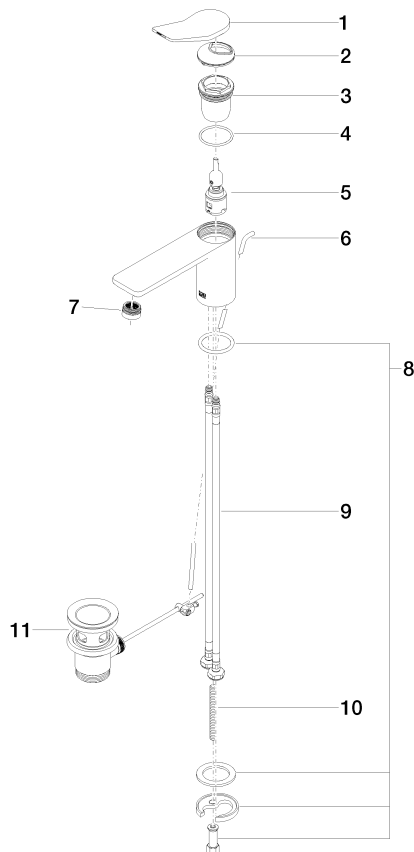
WRAS_250402

LISSÉ Mitigeur monocommande de lavabo avec garniture d'écoulement - Dark Platinum brossé

LISSÉ

33 500 845 Version du produit de 03/05/2021

Les pièces pour les
autres finitions
peuvent être
trouvées ici : Chrome



Liste des pièces de rechange

N°	Article Numéro	Désignation	Fréquence de montage	Délai de livraison
3	09 23 10 123 90	écrou	1,00	2
2	09 28 30 034 90	hotte	1,00	2
10	09 31 11 011 90	tige	1,00	2
5	90 15 05 042 01 90	cartouche	1,00	2
1	90 20 84 020 00-99	poignée	1,00	20
9	04 30 04 100 00 90	flexible	2,00	2
7	90 23 01 161 01-99	mousseur	1,00	20
4	09 14 10 038 90	joint	1,00	2
8	04 30 11 038 75 90	set de fixation	1,00	2
6	09 31 09 120-99	tige	1,00	60
11	90 11 01 001 00-99	garniture d'écoulement	1,00	20