

TARA Mitigeur monocommande Pull-down avec fonction douchette - Bronze brossé

TARA

33 870 888 Version du produit de 01/02/2023 à 30/10/2024



- saillie 240 mm
- bec pivotant 360°
- en option, possibilité de limiter le pivotement avec un set de limitation de pivotement 12 823 970 90
- jet laminaire et jet douchette
- Flexible de douche en métal 1800 mm
- tête de douchette avec système anticalcaire
- débit d'eau maxi. 10,4 l/min avec une pression d'écoulement de 3 bars
- sans plomb
- Changement de type de jet possible pendant l'écoulement de l'eau
- Ce produit contribue au respect des exigences des systèmes d'évaluation des bâtiments écologiques, par exemple LEED®, BREEAM®, DGNB

Avec sécurité anti-retour.

	Bronze brossé	33 870 888-42
	Chrome	33 870 888-00
	Platine brossé	33 870 888-06
	Platine	33 870 888-08
	Laiton (Or 23cts)	33 870 888-09
	Dark Chrome	33 870 888-19
	Laiton brossé (Or 23cts)	33 870 888-28
	Noir mat	33 870 888-33
	Champagne brossé (Or 22cts)	33 870 888-46
	Champagne (Or 22cts)	33 870 888-47
	Chrome brossé	33 870 888-93
	Dark Platinum brossé	33 870 888-99

Accessoires recommandés

Kit de limitation de pivotement - 12 823 970 90



Accessoires recommandés

Commande de vidage individuelle 10 710 970-42
manuelle Commande manuelle -
Bronze brossé



Accessoires recommandés

Distributeur avec rosace - Bronze 82 444 970-42
brossé



TARA Mitigeur monocommande Pull-down avec fonction douchette - Bronze brossé

TARA

33 870 888 Version du produit de 01/02/2023 à 30/10/2024

mm [inches]

1:5

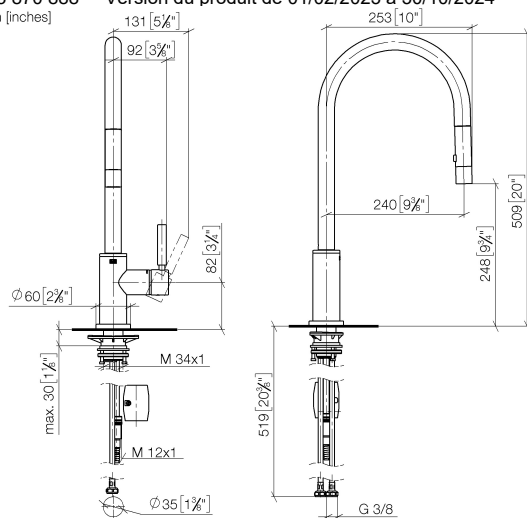
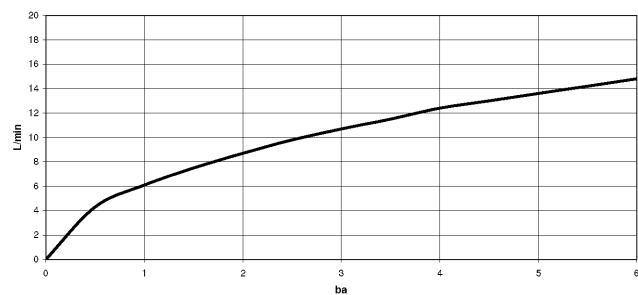


Diagramme de débit



Codes & Standards

DIN 4109

EN 1717

ISO 3822

Ü-Zeichen



TARA Mitigeur monocommande Pull-down avec fonction douchette - Bronze brossé

TARA

33 870 888 Version du produit de 01/02/2023 à 30/10/2024

Certificats et durabilité

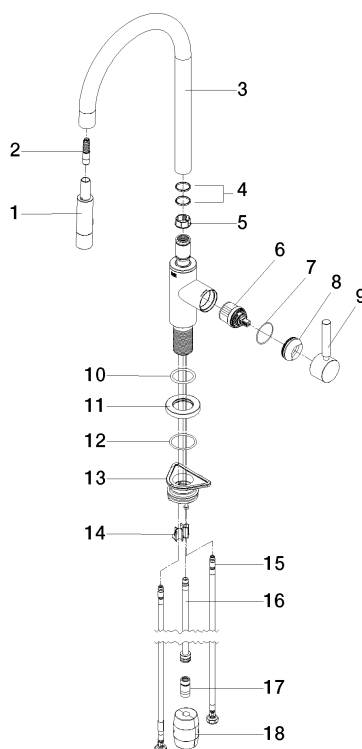
LGA_38

Belgaqua_24-005-2

TARA Mitigeur monocommande Pull-down avec fonction douchette - Bronze brossé

TARA

33 870 888 Version du produit de 01/02/2023 à 30/10/2024



Liste des pièces de rechange

N°	Article Numéro	Désignation	Fréquence de montage	Délai de livraison
5	09 18 40 186 90	douille	1,00	2
9	90 20 66 027 00-42	poignée	1,00	20
18	04 21 50 010 00 90	accessoires	1,00	2
8	09 28 30 030-42	hotte	1,00	60
14	09 20 93 056 90	élément insérable	1,00	2
11	90 27 22 047 00-42	rosace	1,00	20
17	90 24 03 253 00 90	adaptateur	1,00	2
15	04 30 04 101 00 90	flexible	2,00	2
1	90 12 11 148 00-42	douche	1,00	60
2	04 30 02 120 00-85	flexible	1,00	10
13	04 30 11 040 00 90	set de fixation	1,00	2
10	09 14 10 036 90	joint	1,00	2
6	90 15 05 064 05 90	cartouche	1,00	2
7	09 14 10 190 90	joint	1,00	2
16	04 28 20 067 00 90	tuyau	1,00	2
3	90 28 22 304 00-42	bec déverseur	1,00	20
4	09 28 10 160 90	anneau	2,00	2
12	09 14 10 050 90	joint	1,00	2