

## META Mitigeur thermostatique de bain pour montage mural et garniture de douche - Dark Chrome

META

34 234 979 Version du produit de 01/07/2023



- bec déverseur : jet circulaire enrichi en air
- débit d'eau maxi. 16,9 l/min avec une pression d'écoulement de 3 bars
- Douchette à main : COMPACT RAIN, débit max. 6,8 l/min (à 3 bar)
- garniture de douche avec système anticalcaire pour douche ou baignoire
- inverseur rotatif avec régulateur de débit et fonction d'arrêt
- rosaces coulissantes Ø 60 mm
- saillie 210 mm
- raccord 1/2"
- calibre de perçement 150 mm ± 15 mm
- flexible de douche métallique 1250 mm avec protection anti-torsion intégrée
- rosace support de douchette Ø 57 mm

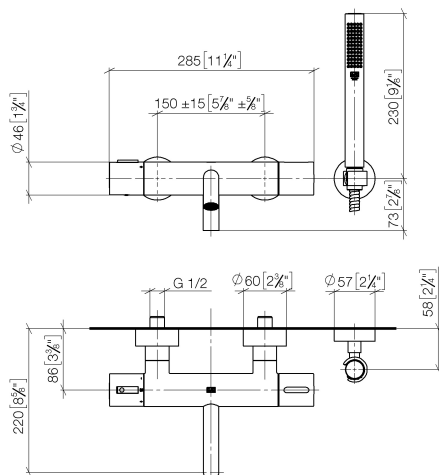
Avec sécurité anti-retour.

	Dark Chrome	34 234 979-19
	Chrome	34 234 979-00
	Platine brossé	34 234 979-06
	Light Gold	34 234 979-26
	Light Gold brossé	34 234 979-27
	Noir mat	34 234 979-33
	Dark Brass brossé	34 234 979-39
	Bronze brossé	34 234 979-42
	Champagne brossé (Or 22cts)	34 234 979-46
	Champagne (Or 22cts)	34 234 979-47
	Chrome brossé	34 234 979-93
	Dark Platinum brossé	34 234 979-99

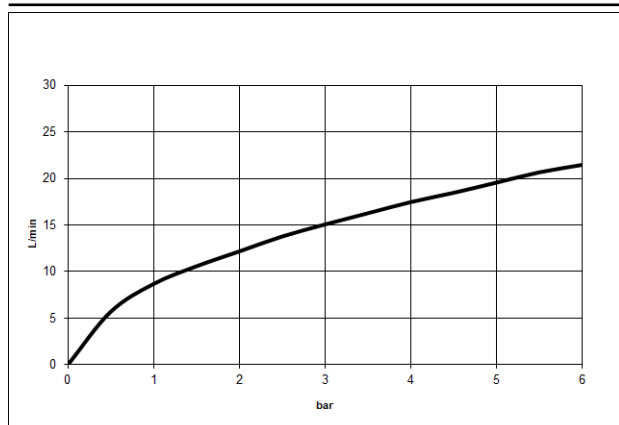
# META Mitigeur thermostatique de bain pour montage mural et garniture de douche - Dark Chrome

META

34 234 979 Version du produit de 01/07/2023  
mm [inches]



## Diagramme de débit



## Codes & Standards

DIN 4109

ISO 3822

Ü-Zeichen



## META Mitigeur thermostatique de bain pour montage mural et garniture de douche - Dark Chrome

---

META

34 234 979 Version du produit de 01/07/2023

Certificats et durabilité

---

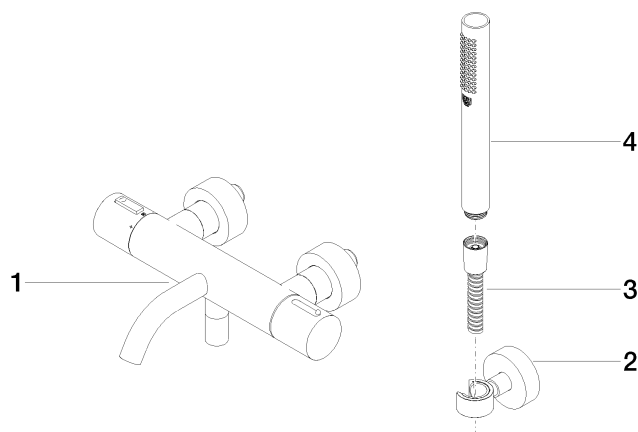
LGA\_18

# META Mitigeur thermostatique de bain pour montage mural et garniture de douche - Dark Chrome

META

34 234 979 Version du produit de 01/07/2023

Les pièces pour les  
autres finitions  
peuvent être  
trouvées ici : Chrome



## Liste des pièces de rechange

N°	Article Numéro	Désignation	Fréquence de montage	Délai de livraison
3	90 30 02 072 00-19	Flexible métallique de douche 1/2" x 3/8" x 1250 mm - Dark Chrome	1,00	20
1	34 201 979-19	META Mitigeur thermostatique de bain pour montage mural sans garniture - Dark Chrome	1,00	20
2	28 050 920-19	patte de fixation	1,00	-
La pièce de rechange ne peut plus être commandée, veuillez commander l'article de remplacement				
4	28 019 979-19	Douchette à main - Dark Chrome	1,00	-
La pièce de rechange ne peut plus être commandée, veuillez commander l'article de remplacement				