

34 467 979



Averse de pluie :

- Ø de pomme de douche arrosoir 220 mm
- Matériau de la douche à effet pluie : plastique
- PURE RAIN, débit max. 14 l/min (à 3 bar)
- Fonction à partir de: l/min
- pomme de douche arrosoir avec système anti-calcaire

douchette à main:









- pomme de douche Ø 120 mm
- COMPACT RAIN, débit max. 6,8 l/min (à 3 bar)
- douchette à main avec système anti-calcaire
- avec sécurité anti-retour

Élément de contrôle :

- inverseur rotatif avec régulateur de débit et fonction d'arrêt
- Flexible de douche en plastique 1 750 mm avec protection anti-torsion intégrée
- barre de douche avec curseur

Dimensions techniques :

- saillie douche fixe mm
- hauteur de robinetterie jusqu'à la pomme de douche arrosoir mm
- hauteur de robinetterie jusqu'au bord supérieur de l'arc mm
- rosaces coulissantes Ø 70 mm
- calibre de percement 150 mm ± 13 mm
- diamètre de tube 20 mm
- raccord 1/2"

	Chrome	34 467 979-00
	Dark Chrome	34 467 979-19
	Light Gold	34 467 979-26
	Light Gold brossé	34 467 979-27
	Noir mat	34 467 979-33
	Bronze brossé	34 467 979-42
	Chrome brossé	34 467 979-93
	Dark Platinum brossé	34 467 979-99

34 467 979

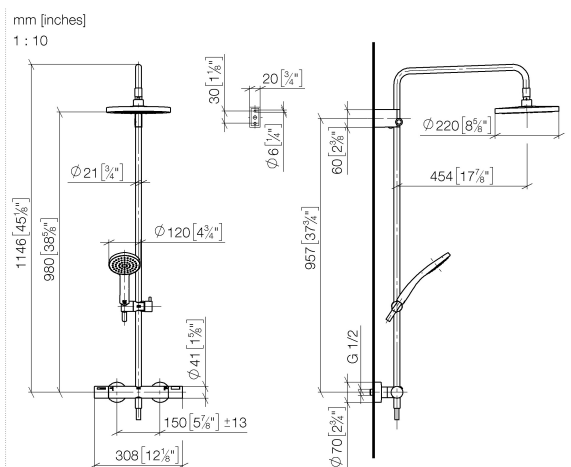


Diagramme de débit

