


Mitigeur monocommande encastré avec inverseur - Dark Brass brossé

SERIES SPECIFIC

36 120 670 Version du produit de 20/02/2020



- inverseur automatique
- plaque de recouvrement 150 x 90 mm

	Dark Brass brossé	36 120 670-39
	Chrome	36 120 670-00
	Platine brossé	36 120 670-06
	Platine	36 120 670-08
	Dark Chrome	36 120 670-19
	Light Gold brossé	36 120 670-27
	Laiton brossé (Or 23cts)	36 120 670-28
	Noir mat	36 120 670-33
	Champagne brossé (Or 22cts)	36 120 670-46
	Champagne (Or 22cts)	36 120 670-47
	Chrome brossé	36 120 670-93
	Dark Platinum brossé	36 120 670-99

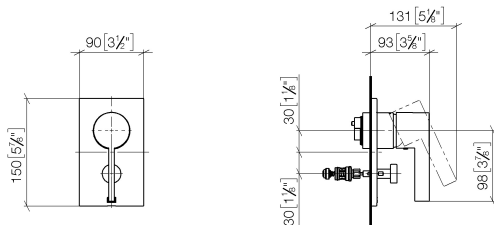
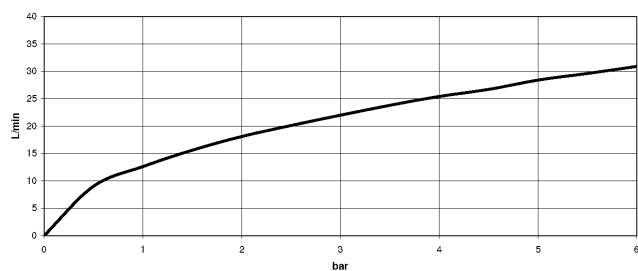


Diagramme de débit



Codes & Standards

DIN 4109

ISO 3822

Scottish Water
Byelaws

UK Water Supply
Regulations

Ü-Zeichen



Mitigeur monocommande encastré avec inverseur - Dark Brass brossé

SERIES SPECIFIC

36 120 670 Version du produit de 20/02/2020

Certificats et durabilité

LGA_19

WRAS_2207

36 120 670 Version du produit de 20/02/2020

Les pièces pour les
autres finitions
peuvent être
trouvées ici : [Chrome](#)

