

## MEM Inverseur à 2 voies à encastrer - Dark Platinum brossé

MEM

36 200 782 Version du produit de 01/04/2022

- inverseur rotatif
- rosace 60 x 60 mm



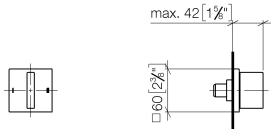
	Dark Platinum brossé	36 200 782-99
	Chrome	36 200 782-00
	Platine brossé	36 200 782-06
	Platine	36 200 782-08
	Dark Chrome	36 200 782-19
	Laiton brossé (Or 23cts)	36 200 782-28
	Champagne brossé (Or 22cts)	36 200 782-46
	Champagne (Or 22cts)	36 200 782-47

### Accessoires requis

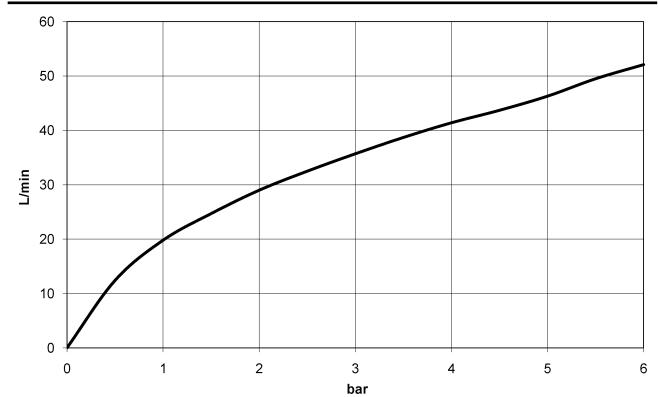


- Inverseur à 2 voies à encastrer - 35 202 970 90**
- profondeur de montage max. 160 mm
  - profondeur de montage mini. 115 mm

mm [inches]



### Diagramme de débit



### Codes & Standards

DIN 4109	ISO 3822	Scottish Water Byelaws	UK Water Supply Regulations
----------	----------	---------------------------	--------------------------------

### Ü-Zeichen



## MEM Inverseur à 2 voies à encastrer - Dark Platinum brossé

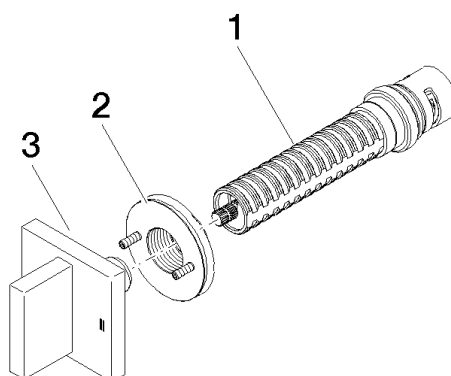
MEM

36 200 782 Version du produit de 01/04/2022

### Certificats et durabilité

LGA\_38

WRAS\_2307



## Liste des pièces de rechange

N°	Article Numéro	Désignation	Fréquence de montage	Délai de livraison
3	90 20 78 002 08-99	poignée	1,00	20
1	90 90 03 304 10 90	inverseur	1,00	2
2	90 21 02 181 00 90	rondelle	1,00	2