







## CL.1 Robinet d'arrêt à encastrer fermant à droite froid 1/2" - Champagne brossé (Or 22cts)

CL.1

36 607 706 Version du produit de 14/10/2020



- rosace 60 x 60 mm
- avec marquage froid
- tête de commande avec broche et douille à sectionner

	Champagne brossé (Or 22cts)	36 607 706-46
	Chrome	36 607 706-00
	Platine brossé	36 607 706-06
	Dark Chrome	36 607 706-19
	Champagne (Or 22cts)	36 607 706-47
	Dark Platinum brossé	36 607 706-99

### Accessoires requis



- Robinet à encastrer 1/2" -** 35 607 970 90
- profondeur de montage max. 150 mm
  - profondeur de montage mini. 105 mm



CL.1 Robinet d'arrêt à encastrer fermant à droite froid 1/2" - Champagne  
brossé (Or 22cts)

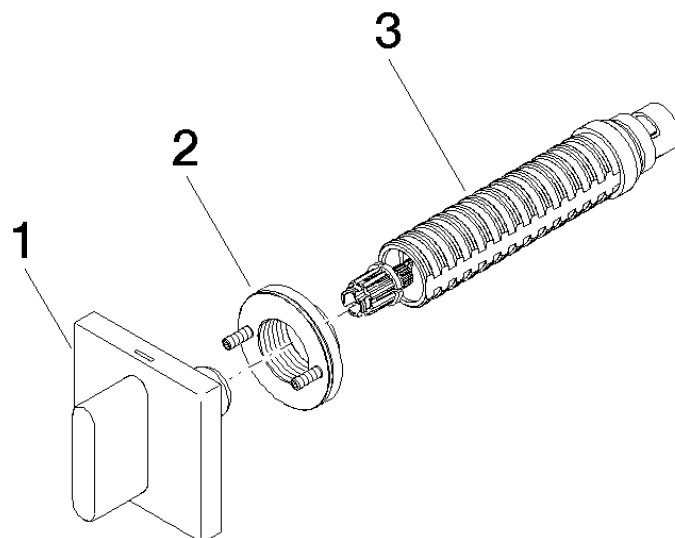
CL.1

36 607 706    Version du produit de 14/10/2020  
mm [inches]



Codes & Standards			
ASME A112.18.1	cUPC	DIN 4109	ISO 3822
Scottish Water Byelaws	UK Water Supply Regulations	Ü-Zeichen	

Certificats et durabilité		
LGA_29	WRAS_2010	IAPMO_4976 (



## Liste des pièces de rechange

N°	Article Numéro	Désignation	Fréquence de montage	Délai de livraison
1	90 20 70 051 02-46	poignée ( cold )	1,00	30
3	90 90 03 143 00 90	tête céramique	1,00	2
2	90 21 02 108 00 90	rondelle	1,00	2