







CL.1 Robinet d'arrêt à encastrer fermant à gauche chaud 1/2" - Dark Chrome

CL.1

36 607 707 Version du produit de 14/10/2020



- rosace 60 x 60 mm
- avec marquage chaud
- tête de commande avec broche et douille à sectionner


| | | |
|---|-----------------------------|---------------|
|  | Dark Chrome | 36 607 707-19 |
|  | Chrome | 36 607 707-00 |
|  | Platine brossé | 36 607 707-06 |
|  | Champagne brossé (Or 22cts) | 36 607 707-46 |
|  | Champagne (Or 22cts) | 36 607 707-47 |
|  | Dark Platinum brossé | 36 607 707-99 |

CL.1 Robinet d'arrêt à encastrer fermant à gauche chaud 1/2" - Dark Chrome

CL.1

36 607 707 Version du produit de 14/10/2020

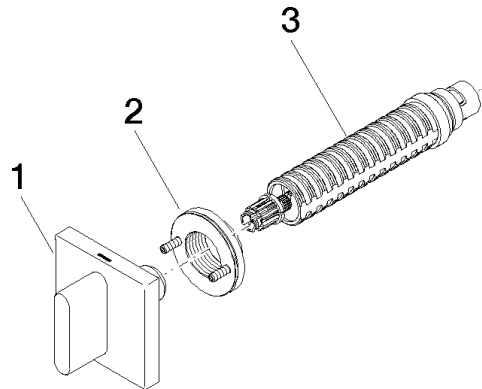
mm [inches]



| Codes & Standards | | | |
|------------------------|-----------------------------|-----------|----------|
| ASME A112.18.1 | cUPC | DIN 4109 | ISO 3822 |
| Scottish Water Byelaws | UK Water Supply Regulations | Ü-Zeichen | |

| Certificats et durabilité | | |
|---------------------------|-----------|--------------|
| LGA_29 | WRAS_2010 | IAPMO_4976 (|

Les pièces pour les
autres finitions
peuvent être
trouvées ici : Chrome



Liste des pièces de rechange

| N° | Article Numéro | Désignation | Fréquence de montage | Délai de livraison |
|----|--------------------|-----------------|----------------------|--------------------|
| 3 | 90 90 03 142 00 90 | tête céramique | 1,00 | 2 |
| 1 | 90 20 70 051 03-19 | poignée (hot) | 1,00 | 20 |
| 2 | 90 21 02 108 00 90 | rondelle | 1,00 | 2 |