







CL.1 Robinet d'arrêt à encastrer fermant à gauche chaud 1/2" - Dark Chrome

CL.1

36 617 707 Version du produit de 14/10/2020



- avec structure WAVES
- rosace 60 x 60 mm
- avec marquage chaud
- tête de commande avec broche et douille à sectionner

	Dark Chrome	36 617 707-19
	Chrome	36 617 707-00
	Platine brossé	36 617 707-06
	Champagne brossé (Or 22cts)	36 617 707-46
	Champagne (Or 22cts)	36 617 707-47
	Dark Platinum brossé	36 617 707-99

CL.1 Robinet d'arrêt à encastrer fermant à gauche chaud 1/2" - Dark Chrome

CL.1

36 617 707 Version du produit de 14/10/2020

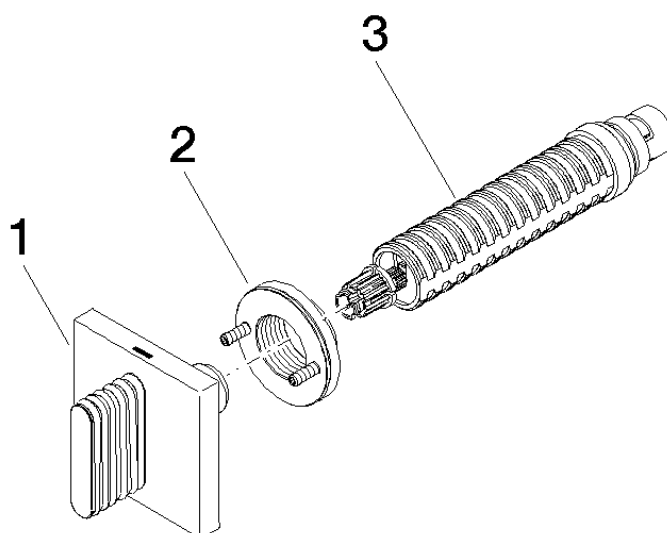
mm [inches]



Codes & Standards			
ASME A112.18.1	cUPC	DIN 4109	ISO 3822
Scottish Water Byelaws	UK Water Supply Regulations	Ü-Zeichen	

Certificats et durabilité		
LGA_29	WRAS_2010	IAPMO_4976 (

Les pièces pour les
autres finitions
peuvent être
trouvées ici : Chrome



Liste des pièces de rechange

N°	Article Numéro	Désignation	Fréquence de montage	Délai de livraison
3	90 90 03 142 00 90	tête céramique	1,00	2
1	90 20 70 055 03-19	poignée (hot)	1,00	20
2	90 21 02 108 00 90	rondelle	1,00	2