




EDITION PRO Mitigeur monocommande de lavabo mural sans garniture d'écoulement - Chrome

EDITION PRO

36 812 626



- saillie 200 mm
- bec déverseur fixe
- jet circulaire enrichi en air
- diamètre de percement du bec 37 mm
- diamètre de percement mitigeur monocommande 57 mm
- rosace pour sortie Ø 55 mm
- rosace pour mitigeur Ø 78 mm
- débit maxi. 7 l/min
- sans plomb

	Chrome	36 812 626-00
	Noir mat	36 812 626-33
	Chrome brossé	36 812 626-93

Accessoires requis



- SERIES SPECIFIC Mitigeur monocommande mural à encastrer mitigeur à droite -** 35 870 970 90
- profondeur de montage max. 95 mm
 - profondeur de montage mini. 80 mm

36 812 626
mm [inches]



Diagramme de débit



Codes & Standards

DIN 4109

ISO 3822

Scottish Water
Byelaws

UK Water Supply
Regulations

Ü-Zeichen



EDITION PRO Mitigeur monocommande de lavabo mural sans garniture
d'écoulement - Chrome

EDITION PRO

36 812 626

Certificats et durabilité

WRAS_2107

LGA_9



Liste des pièces de rechange

N°	Article Numéro	Désignation	Fréquence de montage	Délai de livraison
3	04 28 22 116 10-00	bec déverseur	1,00	10
4	90 23 01 019 00-00	mousseur	1,00	10
2	09 27 22 503-00	rosace	1,00	10
6	09 11 02 522-00	hotte	1,00	10
5	90 20 62 040 00-00	poignée	1,00	10
7	90 27 62 011 00-00	rosace	1,00	10
1	90 14 10 026 00 90	joint	1,00	2
8	09 24 04 105 90	écrou	1,00	2
9	90 15 05 064 01 90	cartouche	1,00	2