

Garniture de douche - Chrome

TARA

ST 050 201 5660



S'adapte aux gammes suivantes : TARA, META

- barre de douche avec curseur
- diamètre de tube 18 mm
- rosace Ø 55 mm
- entraxe 800 mm
- flexible de douche métallique 1750 mm avec protection anti-torsion intégrée
- raccord de flexible de douche 3/8"
- 3 ou 5 jets réglables : COMPACT RAIN, COMPACT SOFT FLOW, COMPACT AQUAPRESSURE FLOW, débit max. 15 l/min (à 3 bar)
- Fonction à partir de: 7 l/min
- pomme de douche Ø 100 mm

	Chrome	ST 050 201 5660-00
	Platine brossé	ST 050 201 5660-06
	Platine	ST 050 201 5660-08
	Dark Chrome	ST 050 201 5660-19
	Or clair	ST 050 201 5660-26
	Or clair brossé	ST 050 201 5660-27
	Laiton brossé (Or 23cts)	ST 050 201 5660-28
	Noir mat	ST 050 201 5660-33
	Bronze brossé	ST 050 201 5660-42
	Champagne brossé (Or 22cts)	ST 050 201 5660-46
	Champagne (Or 22cts)	ST 050 201 5660-47
	Chrome brossé	ST 050 201 5660-93
	Dark Platinum brossé	ST 050 201 5660-99

Composants individuels de ce set

Ce set requiert les composants suivants



1x 26 413 625-00



1x 28 018 979-00

Garniture de douche - Chrome

TARA

ST 050 201 5660



S'adapte aux gammes suivantes : TARA,
META

- barre de douche avec curseur
- diamètre de tube 18 mm
- rosace Ø 55 mm
- entraxe 800 mm
- flexible de douche métallique 1750 mm avec protection anti-torsion intégrée
- raccord de flexible de douche 3/8"

Cet article ne comprend pas de douchette à main !


	Chrome	26 413 625-0
	Platine brossé	26 413 625-0
	Platine	26 413 625-0
	Dark Chrome	26 413 625-1
	Or clair	26 413 625-2
	Or clair brossé	26 413 625-2
	Laiton brossé (Or 23cts)	26 413 625-2
	Noir mat	26 413 625-3
	Bronze brossé	26 413 625-4
	Champagne brossé (Or 22cts)	26 413 625-4
	Champagne (Or 22cts)	26 413 625-4
	Chrome brossé	26 413 625-9
	Dark Platinum brossé	26 413 625-9

ST 050 201 5660


0
—
6
—
8
—
9
—
6
—
7
—
8
—
3
—
2
—
6
—
7
—
3
—
9
—

ST 050 201 5660


Accessoires recommandés

	Coude mural à encastrer - ●profondeur de montage max. 163 mm ●profondeur de montage mini. 90 mm	35 085 970 90
---	--	---------------


Accessoires requis

	Douchette à main - Chrome	28 016 979-00
---	----------------------------------	---------------


Accessoires requis

	Douchette à main FlowReduce - Chrome	28 016 979-00 0010
---	---	-----------------------


Accessoires requis

	Douchette à main FlowReduce - Chrome	28 012 979-00 0010
---	---	-----------------------


Accessoires requis

	Douchette à main FlowReduce - Chrome	28 018 979-00 0010
---	---	-----------------------


Accessoires requis

	ARTICLES GÉNÉRIQUES Douchette à main - Chrome	28 029 979-00 0010
---	--	-----------------------


Accessoires requis

	ARTICLES GÉNÉRIQUES Douchette à main - Chrome	28 025 979-00 0010
---	--	-----------------------


Accessoires recommandés

	Coude mural - Chrome	28 450 625-00
---	-----------------------------	---------------


Accessoires requis

	Douchette à main - Chrome	28 012 979-00
---	----------------------------------	---------------


Accessoires requis

	Douchette à main - Chrome	28 017 979-00
---	----------------------------------	---------------


Accessoires requis

	Douchette à main - Chrome	28 018 979-00
---	----------------------------------	---------------

Accessoires requis

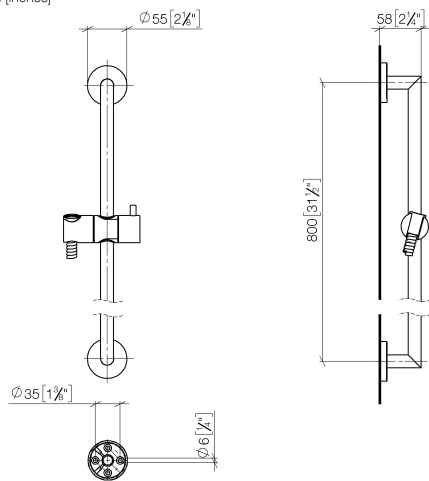
	ARTICLES GÉNÉRIQUES Douchette à main - Chrome	28 029 979-00
---	--	---------------

Accessoires requis

	ARTICLES GÉNÉRIQUES Douchette à main - Chrome	28 027 979-00 0010
---	--	-----------------------

ST 050 201 5660

mm [inches]



Certificats

IAPMO_4976

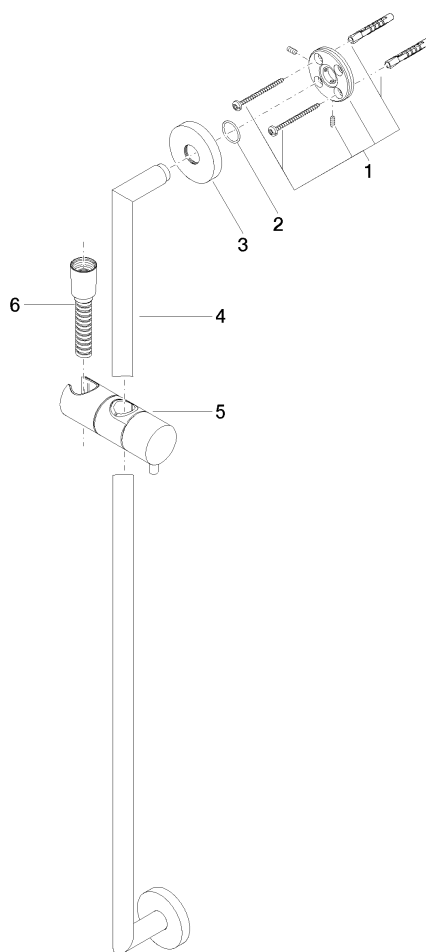
WRAS_2009

ACS_20 ACC LY

Codes & Standards

ASME A112.18.1	cUPC	Scottish Water Byelaws	UK Water Supply Regulations
XP P 41-280			

Version du produit de 10/1/2023



Liste des pièces de rechange**Version du produit de 10/1/2023**

N°	Article Numéro	Désignation	Fréquence de montage	Délai de livraison
	05 17 62 500 00 90	set de fixation	9	2

Garniture de douche - Chrome

TARA

ST 050 201 5660



- 3 ou 5 jets réglables : COMPACT RAIN, COMPACT SOFT FLOW, COMPACT AQUAPRESSURE FLOW, débit max. 15 l/min (à 3 bar)
- avec système anti-calcaire
- pomme de douche Ø 100 mm
- raccord 1/2"
- Fonction à partir de: 7 l/min

Avec sécurité anti-retour.

S'adapte aux gammes suivantes : IMO, LULU, MADISON, MEM, TARA, CL.1, LISSÉ, VAIA, META, CYO

	Chrome	28 018 979-0
	Chrome	28 018 979-00 001
	Platine brossé	28 018 979-0
	Platine brossé	28 018 979-06 001
	Platine	28 018 979-0
	Platine	28 018 979-08 001
	Dark Chrome	28 018 979-1
	Dark Chrome	28 018 979-19 001
	Or clair	28 018 979-26 001
	Or clair	28 018 979-2
	Or clair brossé	28 018 979-27 001
	Or clair brossé	28 018 979-2
	Laiton brossé (Or 23cts)	28 018 979-2
	Laiton brossé (Or 23cts)	28 018 979-28 001
	Noir mat	28 018 979-3
	Noir mat	28 018 979-33 001
	Bronze brossé	28 018 979-4
	Bronze brossé	28 018 979-42 001
	Champagne brossé (Or 22cts)	28 018 979-4
	Champagne brossé (Or 22cts)	28 018 979-46 001
	Champagne (Or 22cts)	28 018 979-4
	Champagne (Or 22cts)	28 018 979-47 001
	Chrome brossé	28 018 979-9
	Chrome brossé	28 018 979-93 001
	Dark Platinum brossé	28 018 979-9
	Dark Platinum brossé	28 018 979-99 001

ST 050 201 5660

0
—
0
—
6
—
0
—
8
—
0
—
9
—
0
—
0
—
6
—
0
—
7
—
8
—
0
—
3
—
0
—
2
—
0
—
6
—
0
—
7
—
0
—
3
—
0
—
9
—
0
—

ST 050 201 5660

mm [inches]



Diagramme de débit



Certificats

WRAS_2210

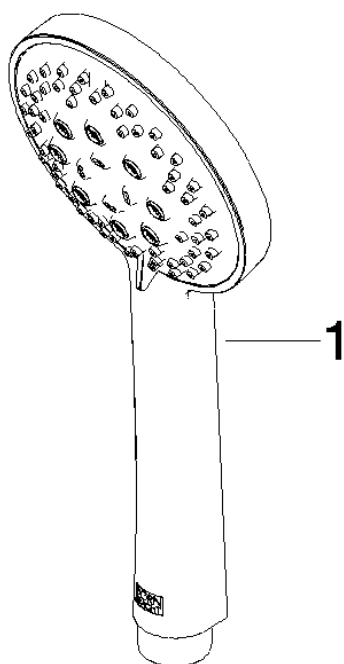
DVGW_DW-
6517DN0

LGA_29

Codes & Standards

DIN 4109	EN 1112	ISO 3822	Scottish Water Byelaws
UK Water Supply Regulations	Ü-Zeichen		

Version du produit de 4/1/2024



Liste des pièces de rechange
Version du produit de 4/1/2024

N°	Article Numéro	Désignation	Fréquence de montage	Délai de livraison
	09 23 01 039 90	tamis	1	2