

ST 050 306 0980



S'adapte aux gammes suivantes : IMO, MEM, CL.1, CYO

- saillie douche fixe 453 mm
- Pomme de douche arrosoir : PURE RAIN, débit max. 20 l/min (à 3 bar)
- Fonction à partir de: 12 l/min
- pomme de douche arrosoir 300 x 240 mm
- pomme de douche arrosoir avec système anti-calcaire
- Douchette à main : COMPACT RAIN, débit max. 15 l/min (à 3 bar)
- pomme de douche Ø 100 mm
- inverseur rotatif avec régulateur de débit et fonction d'arrêt
- rosaces coulissantes Ø 70 mm
- hauteur de robinetterie jusqu'à la pomme de douche arrosoir 1009 mm
- hauteur de robinetterie jusqu'au bord supérieur de l'arc 1150 mm
- calibre de percement 150 mm ± 13 mm
- flexible de douche métallique 1750 mm avec protection anti-torsion intégrée
- raccord 1/2"
- barre de douche avec curseur
- diamètre de tube 23,5 mm

	Or clair brossé	ST 050 306 0980-27
	Chrome	ST 050 306 0980-00
	Platine brossée	ST 050 306 0980-06
	Platine	ST 050 306 0980-08
	Dark Chrome	ST 050 306 0980-19
	Laiton brossé (Or 23cts)	ST 050 306 0980-28
	Noir mat	ST 050 306 0980-33
	Champagne brossé (Or 22cts)	ST 050 306 0980-46
	Champagne (Or 22cts)	ST 050 306 0980-47
	Dark Platinum brossé	ST 050 306 0980-99

## Composants individuels de ce set

Ce set requiert les composants suivants

1x 28 018 979-27



1x 34 459 980-27



# SYMETRICS Colonne de douche avec thermostat de douche - Or clair brossé

IMO

ST 050 306 0980



- 3 ou 5 jets réglables : COMPACT RAIN, COMPACT SOFT FLOW, COMPACT AQUAPRESSURE FLOW, débit max. 15 l/min (à 3 bar)
- avec système anti-calcaire
- pomme de douche Ø 100 mm
- raccord 1/2"
- Fonction à partir de: 7 l/min

Avec sécurité anti-retour.

S'adapte aux gammes suivantes : IMO, LULU, MADISON, MEM, TARA, CL.1, LISSÉ, VAIA, META, CYO

	Or clair brossé	28 018 979-2
	Chrome	28 018 979-0
	Chrome	28 018 979-00 001
	Platine brossé	28 018 979-0
	Platine brossé	28 018 979-06 001
	Platine	28 018 979-0
	Platine	28 018 979-08 001
	Dark Chrome	28 018 979-1
	Dark Chrome	28 018 979-19 001
	Or clair	28 018 979-26 001
	Or clair	28 018 979-2
	Or clair brossé	28 018 979-27 001
	Laiton brossé (Or 23cts)	28 018 979-2
	Laiton brossé (Or 23cts)	28 018 979-28 001
	Noir mat	28 018 979-3
	Noir mat	28 018 979-33 001
	Bronze brossé	28 018 979-4
	Bronze brossé	28 018 979-42 001
	Champagne brossé (Or 22cts)	28 018 979-4
	Champagne brossé (Or 22cts)	28 018 979-46 001
	Champagne (Or 22cts)	28 018 979-4
	Champagne (Or 22cts)	28 018 979-47 001
	Chrome brossé	28 018 979-9
	Chrome brossé	28 018 979-93 001
	Dark Platinum brossé	28 018 979-9
	Dark Platinum brossé	28 018 979-99 001

ST 050 306 0980

:7  
—  
0  
—  
0  
—  
6  
—  
0  
—  
8  
—  
0  
—  
9  
—  
0  
—  
0  
—  
6  
—  
0  
—  
8  
—  
0  
—  
3  
—  
0  
—  
2  
—  
0  
—  
6  
—  
0  
—  
7  
—  
0  
—  
3  
—  
0  
—  
9  
—  
0  
—





ST 050 306 0980

mm [inches]



### Diagramme de débit



### Certificats

WRAS\_2210

LGA\_29

Codes & Standards

DIN 4109	ISO 3822	Scottish Water Byelaws	UK Water Supply Regulations
----------	----------	---------------------------	--------------------------------

Ü-Zeichen





**Version du produit de 4/1/2024**

Les pièces pour les  
autres finitions  
peuvent être  
trouvées ici : Chrome



ST 050 306 0980

# Liste des pièces de rechange

Version du produit de 4/1/2024

N°	Article Numéro	Désignation	Fréquence de montage	Délai de livraison
	09 23 01 039 90	tamis	1	2

ST 050 306 0980



S'adapte aux gammes suivantes : IMO,  
MEM, CL.1, CYO

- saillie douche fixe 453 mm
- douche de tête : jet pluie
- pomme de douche arrosoir 300 x 240 mm
- pomme de douche arrosoir avec système anti-calcaire
- débit maxi. de la pomme de douche arrosoir 20 l/min
- Fonction à partir de: 12 l/min
- inverseur rotatif avec régulateur de débit et fonction d'arrêt
- rosaces coulissantes Ø 70 mm
- hauteur de robinetterie jusqu'à la pomme de douche arrosoir 1009 mm
- hauteur de robinetterie jusqu'au bord supérieur de l'arc 1150 mm
- calibre de percement 150 mm ± 13 mm
- flexible de douche métallique 1750 mm avec protection anti-torsion intégrée
- raccord 1/2"
- barre de douche avec curseur
- diamètre de tube 23,5 mm
- avec fonction anti-gouttes

Cet article ne comprend pas de douchette à main !

Avec sécurité anti-retour.

	Or clair brossé	34 459 980-2
	Chrome	34 459 980-0
	Platine brossé	34 459 980-0
	Platine	34 459 980-0
	Dark Chrome	34 459 980-1
	Laiton brossé (Or 23cts)	34 459 980-2
	Noir mat	34 459 980-3
	Champagne brossé (Or 22cts)	34 459 980-4
	Champagne (Or 22cts)	34 459 980-4
	Chrome brossé	34 459 980-9
	Dark Platinum brossé	34 459 980-9

ST 050 306 0980

:7  
—  
0  
—  
6  
—  
8  
—  
9  
—  
8  
—  
3  
—  
6  
—  
.7  
—  
3  
—  
9  
—

Accessoires requis



**Douchette à main FlowReduce - Or clair brossé** 28 018 979-27 0010

Accessoires requis



**Douchette à main - Or clair brossé** 28 018 979-27

Accessoires requis



**Douchette à main FlowReduce - Or clair brossé** 28 012 979-27 0010

Accessoires requis



**Douchette à main FlowReduce - Or clair brossé** 28 016 979-27 0010

Accessoires requis



**Douchette à main - Or clair brossé** 28 012 979-27

Accessoires requis



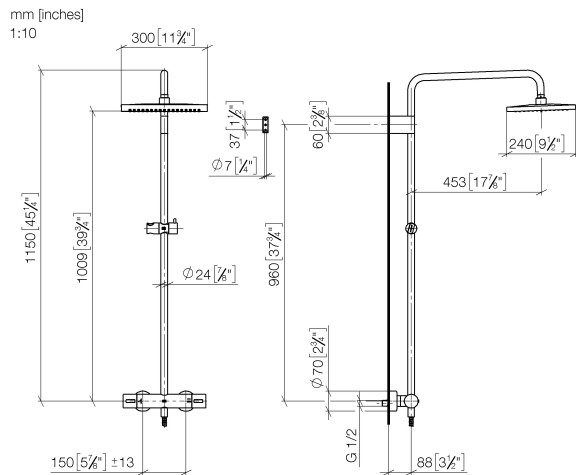
**Douchette à main - Or clair brossé** 28 016 979-27

Accessoires requis

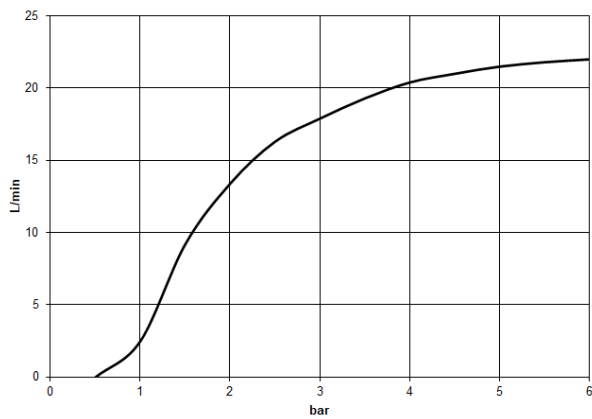


**Douchette à main - Or clair brossé** 28 017 979-27

ST 050 306 0980



### Diagramme de débit



## Certificats

WRAS\_2204

LGA\_38

Codes & Standards

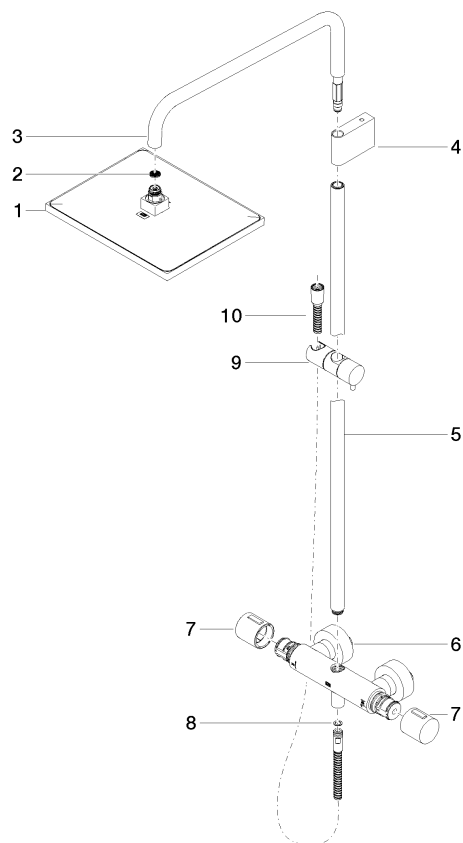
DIN 4109	ISO 3822	Scottish Water Byelaws	UK Water Supply Regulations
----------	----------	---------------------------	--------------------------------

Ü-Zeichen



**Version du produit de 6/1/2024**

Les pièces pour les  
autres finitions  
peuvent être  
trouvées ici : [Chrome](#)





ST 050 306 0980

**Liste des pièces de rechange****Version du produit de 6/1/2024**

N°	Article Numéro	Désignation	Fréquence de montage	Délai de livraison
	04 12 05 063 00-27	douche	11	60