

# Colonne de douche avec thermostat de douche - Champagne brossé (Or 22cts)

TARA

ST 050 308 7892



S'adapte aux gammes suivantes : TARA, VAIA, META

- saillie douche fixe 452 mm
- Pomme de douche arrosoir : PURE RAIN, débit max. 14 l/min (à 3 bar)
- Ø de pomme de douche arrosoir 300 mm
- pomme de douche arrosoir avec système anti-calcaire
- Douchette à main : COMPACT RAIN, débit max. 15 l/min (à 3 bar)
- pomme de douche Ø 100 mm
- inverseur rotatif avec régulateur de débit et fonction d'arrêt
- rosaces coulissantes Ø 70 mm
- hauteur de robinetterie jusqu'à la pomme de douche arrosoir 963 mm
- hauteur de robinetterie jusqu'au bord supérieur de l'arc 1267 mm
- calibre de percement 150 mm ± 13 mm
- flexible de douche métallique 1750 mm avec protection anti-torsion intégrée
- raccord 1/2"
- barre de douche avec curseur
- diamètre de tube 23,5 mm

	Champagne brossé (Or 22cts)	ST 050 308 7892-46
	Chrome	ST 050 308 7892-00
	Platine brossé	ST 050 308 7892-06
	Platine	ST 050 308 7892-08
	Dark Chrome	ST 050 308 7892-19
	Laiton brossé (Or 23cts)	ST 050 308 7892-28
	Noir mat	ST 050 308 7892-33
	Champagne (Or 22cts)	ST 050 308 7892-47
	Chrome brossé	ST 050 308 7892-93
	Dark Platinum brossé	ST 050 308 7892-99

## Composants individuels de ce set

Ce set requiert les composants suivants

1x 28 015 979-46



1x 34 462 892-46



## Colonne de douche avec thermostat de douche - Champagne brossé (Or 22cts)

TARA

ST 050 308 7892



- COMPACT RAIN, débit max. 15 l/min (à 3 bar)
- avec système anti-calcaire
- pomme de douche Ø 100 mm
- raccord 1/2"

Avec sécurité anti-retour.

S'adapte aux gammes suivantes : IMO,  
LULU, MADISON, MEM, TARA, CL.1, LISSÉ,  
VAIA, META, CYO

	Champagne brossé (Or 22cts)	28 015 979-4
	Chrome	28 015 979-0
	Chrome	28 015 979-00 001
	Platine brossé	28 015 979-0
	Platine brossé	28 015 979-06 001
	Platine	28 015 979-0
	Platine	28 015 979-08 001
	Dark Chrome	28 015 979-1
	Dark Chrome	28 015 979-19 001
	Or clair	28 015 979-26 001
	Or clair	28 015 979-2
	Or clair brossé	28 015 979-27 001
	Or clair brossé	28 015 979-2
	Laiton brossé (Or 23cts)	28 015 979-2
	Laiton brossé (Or 23cts)	28 015 979-28 001
	Noir mat	28 015 979-3
	Noir mat	28 015 979-33 001
	Bronze brossé	28 015 979-42 001
	Bronze brossé	28 015 979-4
	Champagne brossé (Or 22cts)	28 015 979-46 001
	Champagne (Or 22cts)	28 015 979-4
	Champagne (Or 22cts)	28 015 979-47 001
	Chrome brossé	28 015 979-9
	Chrome brossé	28 015 979-93 001
	Dark Platinum brossé	28 015 979-9
	Dark Platinum brossé	28 015 979-99 001

ST 050 308 7892

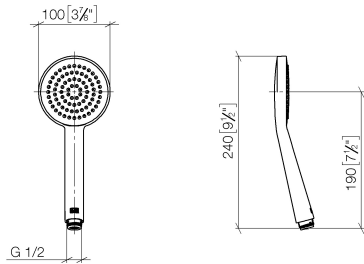
6  
—  
0  
—  
0  
—  
6  
—  
0  
—  
8  
—  
0  
—  
9  
—  
0  
—  
0  
—  
6  
—  
0  
—  
7  
—  
8  
—  
0  
—  
3  
—  
0  
—  
0  
—  
2  
—  
0  
—  
7  
—  
0  
—  
3  
—  
0  
—  
9  
—  
0  
—





ST 050 308 7892

mm [inches]



### Diagramme de débit



### Certificats

DVGW\_DW-  
6517DN0

LGA\_29

Codes & Standards

DIN 4109	EN 1112	ISO 3822	Ü-Zeichen
----------	---------	----------	-----------





**Version du produit de 4/1/2024**

Les pièces pour les  
autres finitions  
peuvent être  
trouvées ici : [Chrome](#)



ST 050 308 7892

Liste des pièces de rechange

Version du produit de 4/1/2024

N°	Article Numéro	Désignation	Fréquence de montage	Délai de livraison
	09 23 01 039 90	tamis	1	2

ST 050 308 7892



S'adapte aux gammes suivantes : TARA, VAIA, META

- saillie douche fixe 452 mm
- douche de tête : jet pluie
- Ø de pomme de douche arrosoir 300 mm
- pomme de douche arrosoir avec système anti-calcaire
- débit maxi. de la pomme de douche arrosoir 14 l/min
- inverseur rotatif avec régulateur de débit et fonction d'arrêt
- rosaces coulissantes Ø 70 mm
- hauteur de robinetterie jusqu'à la pomme de douche arrosoir 963 mm
- hauteur de robinetterie jusqu'au bord supérieur de l'arc 1267 mm
- calibre de percement 150 mm ± 13 mm
- flexible de douche métallique 1750 mm avec protection anti-torsion intégrée
- raccord 1/2"
- barre de douche avec curseur
- diamètre de tube 23,5 mm
- avec fonction anti-gouttes

Cet article ne comprend pas de douchette à main !  
Avec sécurité anti-retour.

	Champagne brossé (Or 22cts)	34 462 892-4
	Chrome	34 462 892-0
	Platine brossé	34 462 892-0
	Platine	34 462 892-0
	Dark Chrome	34 462 892-1
	Or clair brossé	34 462 892-2
	Laiton brossé (Or 23cts)	34 462 892-2
	Noir mat	34 462 892-3
	Bronze brossé	34 462 892-4
	Champagne (Or 22cts)	34 462 892-4
	Chrome brossé	34 462 892-9
	Dark Platinum brossé	34 462 892-9

ST 050 308 7892

6  
—  
0  
—  
6  
—  
8  
—  
9  
—  
.7  
—  
.8  
—  
.3  
—  
.2  
—  
.7  
—  
.3  
—  
.9  
—

ST 050 308 7892

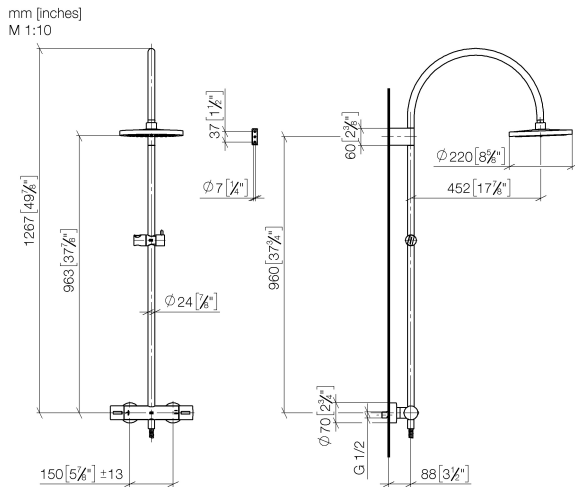
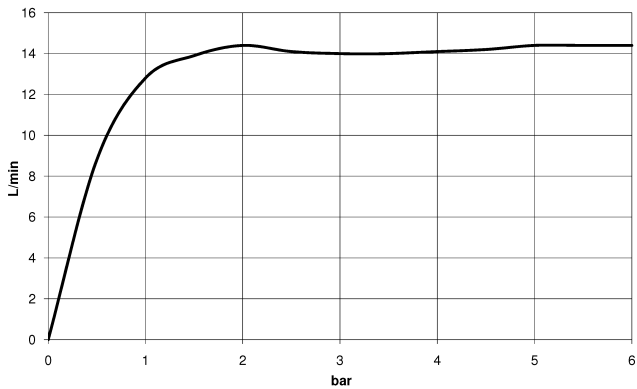


Diagramme de débit



Certificats

Belgaqua\_24-006-2 LGA\_38

Codes & Standards

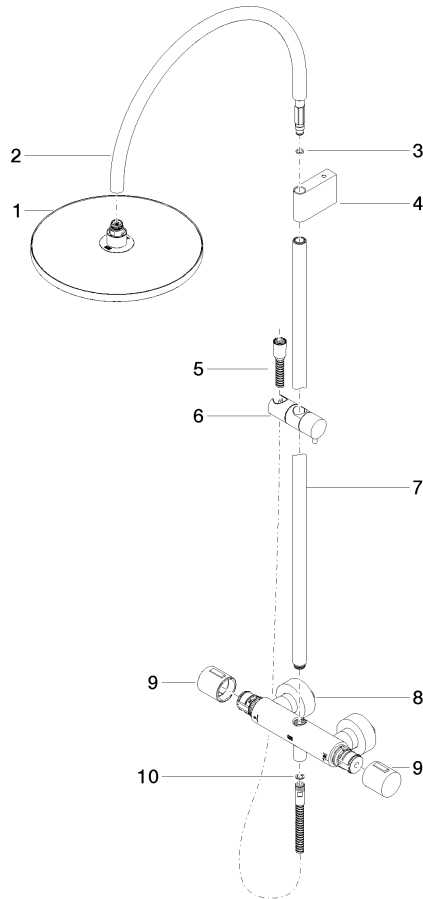
DIN 4109	EN 1717	ISO 3822	Ü-Zeichen
----------	---------	----------	-----------



ST 050 308 7892

**Version du produit de 4/1/2024**

Les pièces pour les  
autres finitions  
peuvent être  
trouvées ici : [Chrome](#)





ST 050 308 7892

Liste des pièces de rechange

Version du produit de 4/1/2024

N°	Article Numéro	Désignation	Fréquence de montage	Délai de livraison
	04 12 05 091 00-46	douche	10	30