

ST 110 202 6809



- saillie 241 mm
- bec pivotant 360°
- jet enrichi en air et jet douchette
- flexible de douchette tressé 1500 mm
- inverseur automatique sortie/douchette
- tête de douchette avec système anticalcaire
- débit d'eau maxi. 7 l/min avec une pression d'écoulement de 3 bars
- sans plomb
- Ce produit contribue au respect des exigences des systèmes d'évaluation des bâtiments écologiques, par exemple LEED®, BREEAM®, DGNB

	Dark Chrome	ST 110 202 6809-19
	Chrome	ST 110 202 6809-00
	Platine brossé	ST 110 202 6809-06
	Platine	ST 110 202 6809-08
	Laiton (Or 23cts)	ST 110 202 6809-09
	Laiton brossé (Or 23cts)	ST 110 202 6809-28
	Noir mat	ST 110 202 6809-33
	Champagne brossé (Or 22cts)	ST 110 202 6809-46
	Champagne (Or 22cts)	ST 110 202 6809-47
	Chrome brossé	ST 110 202 6809-93
	Dark Platinum brossé	ST 110 202 6809-99

Composants individuels de ce set

Ce set requiert les composants suivants



1x 19 815 809-19



1x 27 731 809-19

ST 110 202 6809



- saillie 241 mm
- bec pivotant 360°
- jet enrichi en air
- débit d'eau maxi. 7 l/min avec une pression d'écoulement de 3 bars
- sans plomb
- Ce produit contribue au respect des exigences des systèmes d'évaluation des bâtiments écologiques, par exemple LEED®, BREEAM®, DGNB

	Dark Chrome	19 815 809-1
	Chrome	19 815 809-0
	Platine brossé	19 815 809-0
	Platine	19 815 809-0
	Laiton (Or 23cts)	19 815 809-0
	Laiton brossé (Or 23cts)	19 815 809-2
	Noir mat	19 815 809-3
	Champagne brossé (Or 22cts)	19 815 809-4
	Champagne (Or 22cts)	19 815 809-4
	Chrome brossé	19 815 809-9
	Dark Platinum brossé	19 815 809-9

ST 110 202 6809

9
—
0
—
6
—
8
—
9
—
8
—
3
—
6
—
7
—
3
—
9
—

Accessoires recommandés

VAIA Distributeur avec rosace - 82 434 809-19
Dark Chrome



ST 110 202 6809

mm [inches]
1:5

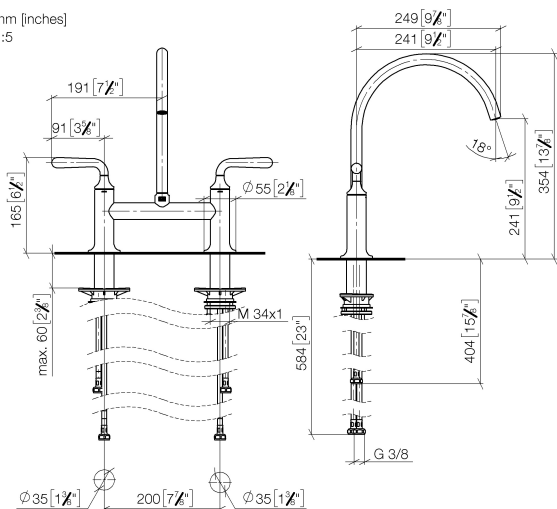
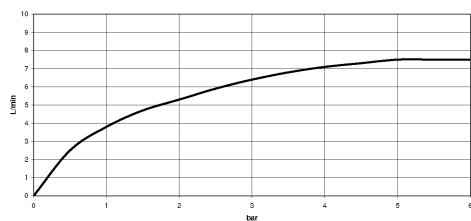


Diagramme de débit



Certificats

LGA_38

Codes & Standards

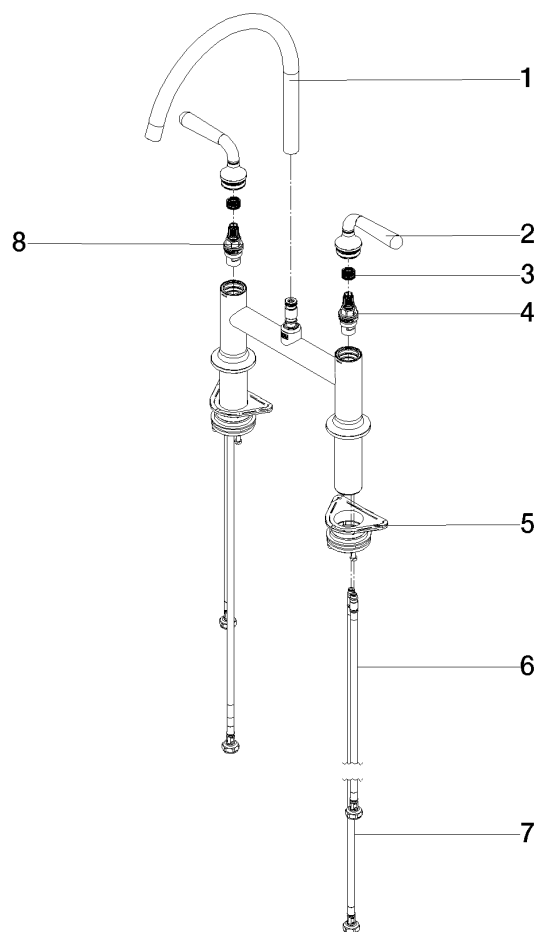
DIN 4109

ISO 3822

Ü-Zeichen

Version du produit de 7/1/2023

Les pièces pour les
autres finitions
peuvent être
trouvées ici : [Chrome](#)



Liste des pièces de rechange**Version du produit de 7/1/2023**

N°	Article Numéro	Désignation	Fréquence de montage	Délai de livraison
	90 28 22 396 00-19	bec déverseur	13	60

ST 110 202 6809



- avec rosace ronde
- jet douchette
- inverseur automatique sortie/douchette
- hauteur de robinetterie 202 mm
- diamètre de percement douchette à main 32 mm
- flexible de douchette tressé 1500 mm
- tête de douchette avec système anticalcaire
- sans plomb

Uniquement combinable avec 33810809, 33826809, 19815809, 19825809.

Avec sécurité anti-retour.

Écoulement de l'eau restante par la douchette possible après la fermeture.

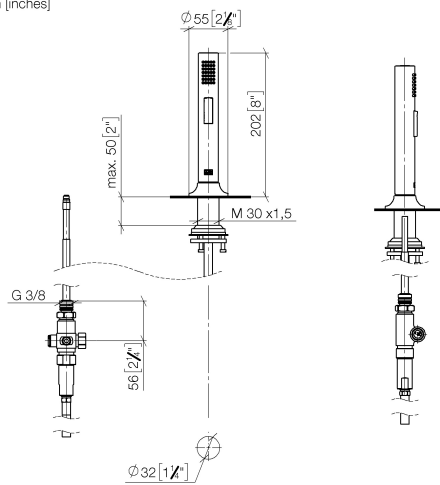
Mitigeur à positionner librement.

	Dark Chrome	27 731 809-1
	Chrome	27 731 809-0
	Platine brossé	27 731 809-0
	Platine	27 731 809-0
	Laiton (Or 23cts)	27 731 809-0
	Laiton brossé (Or 23cts)	27 731 809-2
	Noir mat	27 731 809-3
	Champagne brossé (Or 22cts)	27 731 809-4
	Champagne (Or 22cts)	27 731 809-4
	Chrome brossé	27 731 809-9
	Dark Platinum brossé	27 731 809-9

ST 110 202 6809

9
—
0
—
6
—
8
—
9
—
8
—
3
—
6
—
7
—
3
—
9
—

mm [inches]



Certificats

Belgaqua_24-005-2

Codes & Standards

EN 1717

Liste des pièces de rechange