






Poignée de porte - Noir mat

SERIES SPECIFIC

11 000 980



| | | |
|---|----------------|---------------|
|  | Noir mat | 11 000 980-33 |
|  | Chrome | 11 000 980-00 |
|  | Platine brossé | 11 000 980-06 |

Accessoires requis



**Jeu de fixation pour montage
biface sur verre -** 12 351 970 90

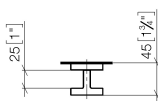
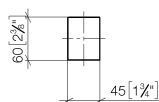
Accessoires requis

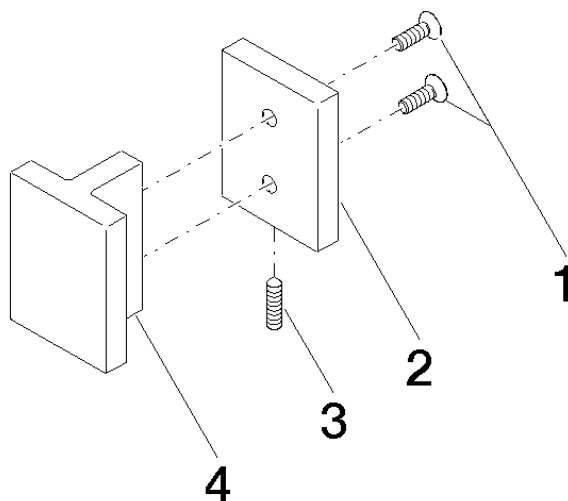


**Jeu de fixation pour montage
uniface sur verre -** 12 350 970 90
•à installer sur des carreaux de verre

11 000 980

mm [inches]





Liste des pièces de rechange

| N° | Article Numéro | Désignation | Fréquence de montage | Délai de livraison |
|----|--------------------|--------------|----------------------|--------------------|
| 2 | 08 17 98 557-33 | recouvrement | 1,00 | 30 |
| 3 | 04 31 11 113 00 90 | tige | 1,00 | 2 |
| 4 | 08 17 98 558-33 | poignée | 1,00 | 30 |
| 1 | 09 30 30 170 90 | vis | 2,00 | 2 |