

Bec déverseur pour lavabo, montage mural sans garniture d'écoulement - Chrome









SERIES SPECIFIC

13 800 882 Version du produit de 13/03/2017



- saillie 190 mm
- bec déverseur fixe
- jet circulaire enrichi en air
- diamètre de percement 40 mm
- rosace Ø 60 mm
- raccord 1/2"
- montage de la fiche
- débit maxi. 7 l/min
- sans plomb
- Ce produit contribue au respect des exigences des systèmes d'évaluation des bâtiments écologiques, par exemple LEED®, BREEAM®, DGNB

Pour une commande Touchfree, veuillez commander l'eSet Touchfree avec réglage de la température

	Chrome	13 800 882-00
	Dark Chrome	13 800 882-19
	Laiton brossé (Or 23cts)	13 800 882-28
	Bronze brossé	13 800 882-42
	Champagne brossé (Or 22cts)	13 800 882-46
	Champagne (Or 22cts)	13 800 882-47
	Chrome brossé	13 800 882-93
	Dark Platinum brossé	13 800 882-99

Accessoires recommandés



- Coude mural à encastrer -** 35 085 970 90
- profondeur de montage max. 163 mm
 - profondeur de montage mini. 90 mm

Bec déverseur pour lavabo, montage mural sans garniture d'écoulement - Chrome

SERIES SPECIFIC

13 800 882 Version du produit de 13/03/2017
mm [inches]

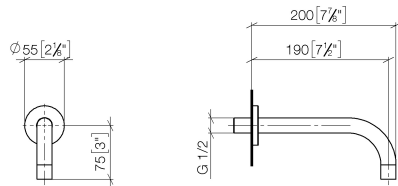


Diagramme de débit



Codes & Standards

DIN 4109

ISO 3822

Scottish Water
Byelaws

UK Water Supply
Regulations

Ü-Zeichen



Bec déverseur pour lavabo, montage mural sans garniture d'écoulement - Chrome

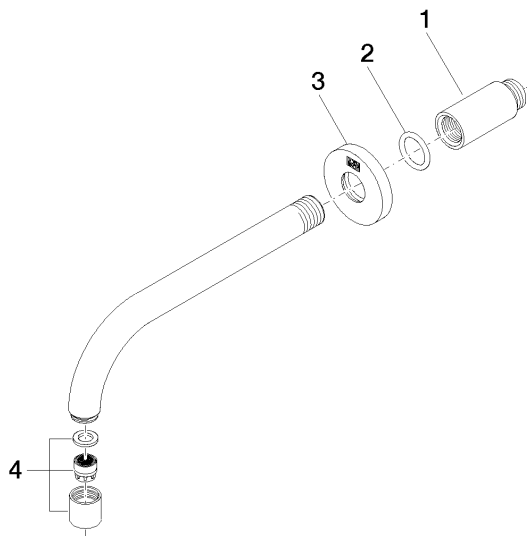
SERIES SPECIFIC

13 800 882 Version du produit de 13/03/2017

Certificats et durabilité

LGA_29

WRAS_240602



Liste des pièces de rechange

N°	Article Numéro	Désignation	Fréquence de montage	Délai de livraison
4	90 23 01 019 00-00	mousseur	1,00	10
3	09 27 22 503-00	rosace	1,00	10
1	09 24 03 081 10 90	rallonge	1,00	2
2	90 14 10 026 00 90	joint	1,00	2