

## LISSE Mélangeur lavabo à 3 trous avec garniture d'écoulement - Dark Platinum brossé








LISSE

20 713 845 Version du produit de 09/03/2016



- saillie 130 mm
- bec déverseur fixe
- jet circulaire enrichi en air
- hauteur de robinetterie 95 mm
- hauteur jusqu'au mousseur 75 mm
- diamètre de percement des robinets latéraux 32 mm
- diamètre de percement du bec 35 mm
- rosace Ø 48 mm
- débit maxi. 5,7 l/min
- sans plomb
- Ce produit contribue au respect des exigences des systèmes d'évaluation des bâtiments écologiques, par exemple LEED®, BREEAM®, DGNB

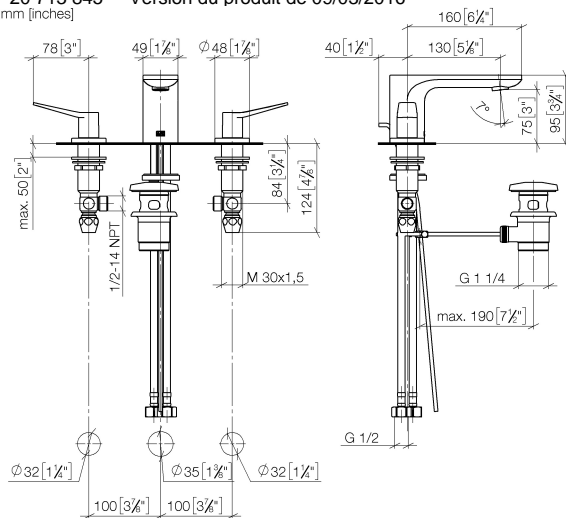
Convient uniquement à un lavabo avec trop-plein.

	Dark Platinum brossé	20 713 845-99
	Chrome	20 713 845-00
	Platine brossé	20 713 845-06
	Dark Chrome	20 713 845-19
	Light Gold brossé	20 713 845-27
	Noir mat	20 713 845-33
	Chrome brossé	20 713 845-93

# LISSÉ Mélangeur lavabo à 3 trous avec garniture d'écoulement - Dark Platinum brossé

LISSÉ

20 713 845 Version du produit de 09/03/2016  
mm [inches]



## Diagramme de débit



## Codes & Standards

DIN 4109

ISO 3822

Scottish Water  
Byelaws

UK Water Supply  
Regulations

## Ü-Zeichen



## LISSE Mélangeur lavabo à 3 trous avec garniture d'écoulement - Dark Platinum brossé

LISSE

---

20 713 845 Version du produit de 09/03/2016

Certificats et durabilité

---

WRAS\_2210

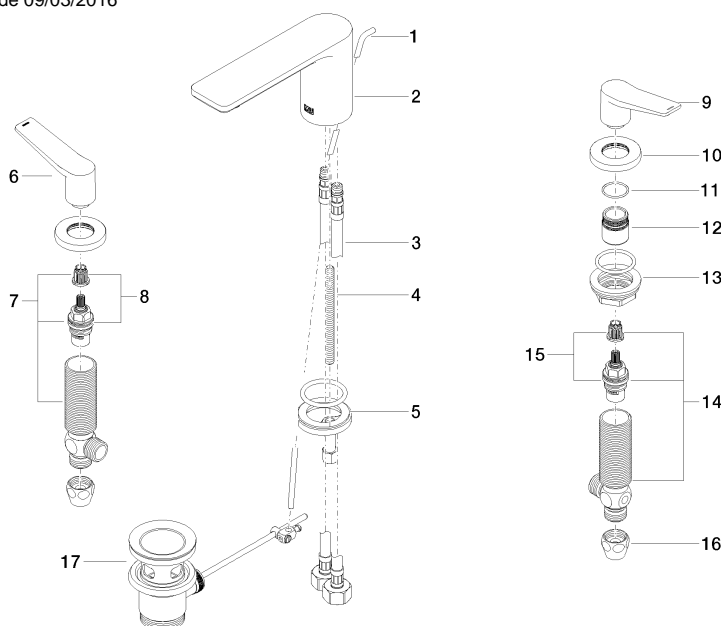
LGA\_29

# LISSÉ Mélangeur lavabo à 3 trous avec garniture d'écoulement - Dark Platinum brossé

LISSÉ

20 713 845 Version du produit de 09/03/2016

Les pièces pour les  
autres finitions  
peuvent être  
trouvées ici : Chrome



## Liste des pièces de rechange

N°	Article Numéro	Désignation	Fréquence de montage	Délai de livraison
15	90 90 03 150 00 90	tête céramique	1,00	2
13	04 23 10 032 78 90	set de fixation	2,00	2
17	90 11 01 001 00-99	garniture d'écoulement	1,00	20
5	04 30 11 038 75 90	set de fixation	1,00	2
2	90 11 84 013 00-99	bec déverseur	1,00	20
1	09 31 09 120-99	tige	1,00	60
6	09 20 84 025-99	poignée ( hot )	1,00	60
12	09 18 40 206 90	anneau	2,00	2
16	90 23 30 040 00-99	joint américain	2,00	20
10	09 27 84 023-99	rosace	2,00	60
8	90 90 03 151 00 90	tête céramique	1,00	2
11	09 14 10 098 90	joint	2,00	2
14	04 17 11 055 50 90	partie latérale	1,00	2
7	04 17 11 055 51 90	partie latérale	1,00	2
3	04 30 04 019 00 90	flexible	2,00	2
9	09 20 84 024-99	poignée ( cold )	1,00	60
4	09 31 11 012 90	tige	1,00	2